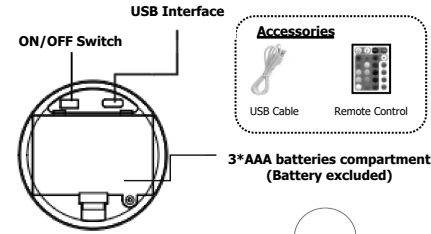
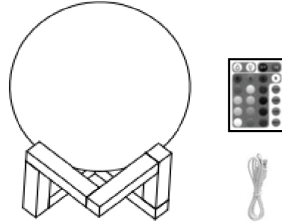


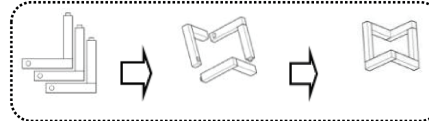
## Herbalife Moon Light

### USER MANUAL

Read the instructions carefully and keep the user manual for future reference.



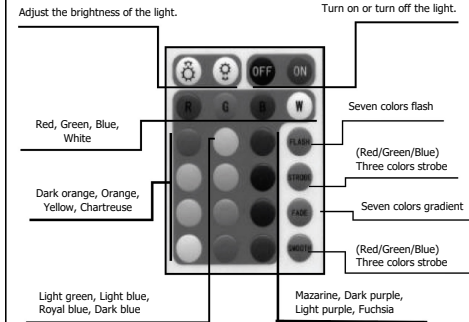
#### Wooden stand assembly guide:



#### Operation guide:

Step 1: Put 3\*AAA batteries into battery compartment; Or powered by Type-C USB cable.  
 Step 2: Turn on the "switch" at the bottom of the Moon light.  
 Step 3: Press "ON" button of the remote controller to turn on the Moon light, then, use the remote controller to adjust brightness of light, change light colors, light flash mode, etc. Or tapping the moon light by hand to change the light colors.

#### Remote controller instruction:



#### Specification:

Product name: Moon Light with Wooden Stand  
 Model No.: HDL1105  
 Moon light size: Diameter 15cm  
 Material: PVC + Wooden stand  
 Moon Light with 16 colors  
 Light source: 4\*2835 SMD  
 Powered by 3\*AAA battery or Type-C USB cable.  
 Battery: 3\* AAA battery (excluded)  
 Input: 5V DC 1A  
 Toggle switch for ON/OFF.  
 With tapping lamp function to change colors  
 With remote control to change colors  
 Remote Controller:  
 Size: 85\*50\*7.5mm  
 Material: ABS+PVC  
 Battery: 1\*CR2025 3V Lithium cell Battery capacity: 160mAh Input: 3V DC 1.9mA

#### Notice:

1. Due to the circuit installation, the sphere edge will have some seam.
2. A Contour phenomenon maybe formed on the object surface because of the 3D printing principle.
3. The product is non-waterproof, neither strong acid nor alkali.
4. The product can't be strongly beat up or fall down from high places.
5. Tapping the lamp can only change the light color. The light brightness and flash mode can be adjusted by the remote controller.
6. For indoor use only.
7. Do not put and/or expose this product close to any heat source and direct sunlight to prevent heat build-up.
8. Please keep this product in a dry, clean and safe environment.



This symbol on the product or its packaging indicates that this product must not be disposed of with your other household waste. Instead, it is your responsibility to dispose of your waste equipment by handing it over to a designated collection point for recycling of waste electrical and electronic equipment. The separate collection and recycling of your waste equipment at the time of disposal will help conserve natural resources and ensure that it is recycled in a manner that protects human health and the environment. For more information about where you may drop off your waste for recycling, please contact your local authority.



Used batteries must not be disposed of through household garbage, since they might contain toxic elements and heavy metals that can be harmful to the environment and human health. Take them to an appropriate disposal/collection site.



Keep the batteries out of the reach of children. There is a risk of children or animals swallowing them. Consult a doctor immediately if a battery is swallowed.

#### Importer:

NETHERLANDS  
 ASL Netherland B.V.  
 Kingsfordweg  
 151 (Amsterdam Sloterdijk Teleport Towers)  
 1043 GR, Amsterdam The Netherlands  
 Company Reg. 67368468  
 VAT No. NL856951997801

POLAND  
 ASL SERVICE (POLAND) SP. Z O.O  
 KRAKOWSKIE PRZEDMIĘSCIE 47/51 / 102,  
 WARSAW, POLAND  
 VAT # PLSZ2841420 POLAND

UNITED KINGDOM  
 Asian Sourcing Link UK Ltd  
 30 St Giles, Oxford, OX1 3LE,  
 United Kingdom  
 VAT# GB899856522

ITALY  
 ASL ITALY SRL  
 Via Fiemo n. 3  
 Milan-20123 Italy  
 VAT# 10342410965

SPAIN  
 ASIAN SOURCING LINK SPAIN, S.L.  
 C/ PADRE XIFRE 3 PLANTA 6, PUERTA 6  
 28002 MADRID  
 MADRID  
 VAT# B88515887

ROMANIA  
 ASIAN SOURCING LINK SRL  
 STR. GARA HERASTRUU NR. 4D CORP C  
 BIROU E06 ETAJ 5  
 BUCHAREST-20334 RO - Romania  
 VAT# RO38317570

Batch Code: NL00869-08-2023

Made in China

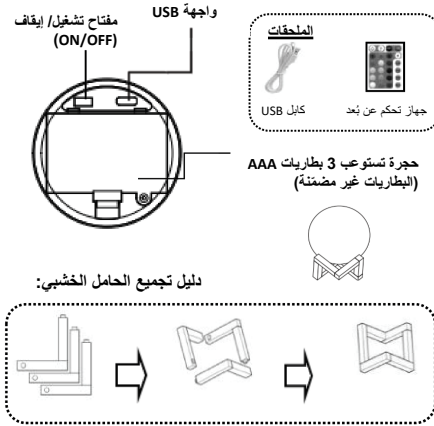
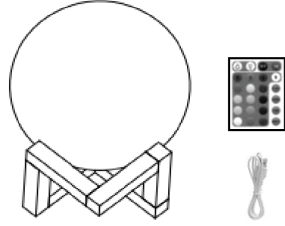
- GB - SCAN FOR USER MANUAL
- BA - SCAN PRO USER MANUAL
- BG - СКАНИРАЙТЕ ЗА ПОТРЕБИТЕЛИ
- HR - skenirajte korisnički priručnik
- CZ - SKENOVÁNÍ PRO UŽIVATELSKÁ PŘÍRUČKA
- DK - SCAN FOR BRUGERVEJLEDNING
- FI - etsi käyttöopas
- FR - SCANNEZ POUR LE MANUEL DE L'UTILISATEUR
- DE - NACH BENUTZERHANDBUCH SCANNEN
- GR - ΕΓΧΕΙΡΙΔΙΟ ΧΡΗΣΗΣ ΓΙΑ ΧΡΗΣΤΗ
- HU - keresse meg a felhasználói kézikönyvet
- IS - leitðu að notendahandbók
- IT - SCANSIONE DEL MANUALE DELL'UTENTE
- LB - مسح دليل المستخدم
- NL - SCAN VOOR GEBRUIKERSHANDLEIDING
- MK - скенирајте за упатство за корисникот
- NO - SKANN ETTER BRUKERHÅNDBOK
- PL - SKANUJ W CELU UŻYSKANIA INSTRUKCJI OBSŁUGI
- PT - DIGITALIZAR O MANUAL DO USUÁRIO
- RO - SCANĂ PENTRU MANUAL DE UTILIZARE
- RS - SCAN PRO USER MANUAL
- SK - SKENOVANIE PRE POUŽIVATEĽSKÚ PRÍRUČKU
- SI - SKENIRAJ ZA UPORABNIŠKI PRIRUČNIK
- ES - ESCANEAR PARA EL MANUAL DEL USUARIO
- SE - SKANNA EFTER ANVÄNDARHANDBOK
- TR - KULLANIM KILAVUZUNU ARAYIN



## Herbalife Moon Light

## دليل المستخدم

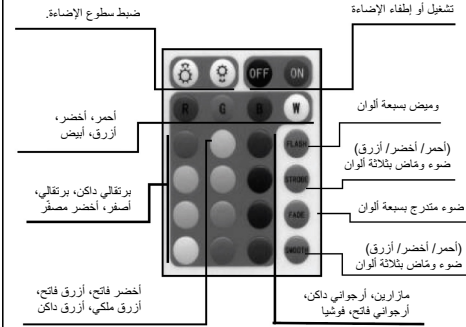
اقرأ التعليمات بعناية واحتفظ بدليل المستخدم للرجوع إليه في المستقبل.



## تعليمات التشغيل:

الخطوة 1: ضع 3 بطاريات AAA في حجرة البطاريات، أو استخدم كابل USB من النوع C للتشغيل.  
الخطوة 2: قم بتشغيل "المفتاح" الموجود أسفل المصباح القمري.  
الخطوة 3: اضغط على زر التشغيل "ON" بجهاز التحكم عن بُعد لتشغيل المصباح، ثم استخدم جهاز التحكم عن بُعد لضبط درجة سطوع الإضاءة، وتغيير ألوان الإضاءة، ووضع وميض الإضاءة، وما إلى ذلك، أو انقر على المصباح يدويًا لتغيير ألوان الإضاءة.

## تعليمات خاصة بجهاز التحكم عن بُعد:



## المواصفات:

اسم المنتج: مصباح قمري بحامل خشبي  
رقم الموديل: HDL1105  
حجم المصباح القمري: القطر 15 سم  
الغلاف: بولي كاربيد الفينيل + حامل خشبي  
مصباح قمري مزود بعداد 16 لونا  
مصدر الضوء: 4 وحدات إنارة 2835 SMD  
يتم تشغيله بواسطة 3 بطاريات AAA أو كابل USB من النوع C.  
البطاريات: 3 بطاريات AAA (البطاريات غير مضمنة)  
مدخلات الطاقة: 5 فولت، تيار مستمر، 1 أمبير  
تبدل بين زرّي التشغيل/الإيقاف (ON/OFF).  
مزود بخامسة ألوان على المصباح لتغيير الألوان.  
مزود بجهاز تحكم عن بُعد لتغيير الألوان  
جهاز التحكم عن بُعد:  
الحجم: 85 × 50 × 7.5 ملم  
الغلاف: أكريلونتريل بوليكربيد ستايرين + بولي كاربيد الفينيل  
البطارية: بطارية واحدة قياسية CR2025 بطول 3 فولت، سعة البطارية: 160 مللي أمبير في الساعة.  
مدخلات الطاقة: 3 فولت تيار مستمر 1.9 مللي أمبير

## ملاحظة:

- بسبب تركيب الدائرة، فإن حافة الكرة سيكون لها درد.
- ربما يتشكل خط كفاقي على سطح الجسم بسبب الطيعة لثلاثة الأبعاد.
- المنتج غير مقاوم للماء أو الأحماض القوية أو القلويات.
- لا يتحمل المنتج الصدمات القوية أو السقوط من الأماكن المرتفعة.
- التقر على المصباح يمكن أن يعثر لون الإضاءة فقط يمكن تعديل سطوع الإضاءة ووضع الوميض بواسطة جهاز التحكم عن بُعد.
- مخصص للاستخدام في الأماكن الداخلية والمغلقة فقط.
- لا تضع هذا المنتج بجانب أو متعرضه لأي مصدر قريب للحرارة وكذلك أشعة الشمس المباشرة لمنع تراكم الحرارة.
- يرجى الاحتفاظ بهذا المنتج في بيئة جافة ونظيفة وأمنة.

يشير هذا الرمز الموجود على المنتج أو عبوته إلى أنه لا يمكن التخلص من هذا المنتج مع نفايات منزلك الأخرى. بدلاً من ذلك، يجب على متلفك استشارة التخلص من نفايات المعدات عن طريق تسليمها إلى نقطة تجميع مخصصة لإعادة تدوير نفايات المعدات الكهربائية والإلكترونية. سيساعد الجمع المنفصل لنفايات المعدات وإعادة تدويرها في وقت التخلص منها في الحفاظ على الموارد الطبيعية وحسن إدارة تدويرها بطريقة آمنة تحمي صحة الإنسان والبيئة. لمزيد من المعلومات عن الأماكن التي يمكنك أن تقي فيها النفايات لإعادة التدوير، يرجى التواصل مع السلطة المحلية لديك.

يجب عدم التخلص من البطاريات المستخدمة في الصفة المنزلية. حيث إن لها تأثير بيئي على عناصر سامة ويمكن أن تكون خطرة وصحة الإنسان، لذا قم بنقلها إلى موقع التخلص الصحيح المناسب.



احفظ البطاريات بعيداً عن متناول الأطفال. هناك خطر من ابتلاع الأطفال أو الحيوانات لها. استشر الطبيب فوراً في حالة ابتلاع البطارية.

## المستورد:

إيطاليا  
ASL ITALY SRL  
Via Fieno n. 3  
Milan-20123 Italy  
رقم ضريبة القيمة المضافة: 10324210965

هولندا  
B.V Netherland ASL  
Kingsfordweg  
(Amsterdam Sloterdijk Teleport Towers) \*51  
Amsterdam The Netherlands, GR 1043  
رقم تسجيل الشركة: 67368468  
رقم ضريبة القيمة المضافة: NL856951997801

بولندا  
O.O.Z. ASL SERVICE (POLAND) SP  
KRAKOWSKIE PRZEDMIEŚCIE 47/51 / 102,  
WARSAW, POLAND  
رقم ضريبة القيمة المضافة: PLS272841420 POLAND

السلطنة المتحدة  
Ltd UK Asian Sourcing Link  
.OX1 3LE, Oxford, St Giles 30  
United Kingdom  
رقم ضريبة القيمة المضافة: GB899856522

رومانيا  
ASIAN SOURCING LINK SRL  
STR GARA HERASTRAU NR 4D CORP C  
BIROU E66 ETAJ 5  
BUCHAREST-20334 RO - Romania  
رقم ضريبة القيمة المضافة: RO38317570

كود التشغيل: 2023-08-NL00869

صنع في الصين

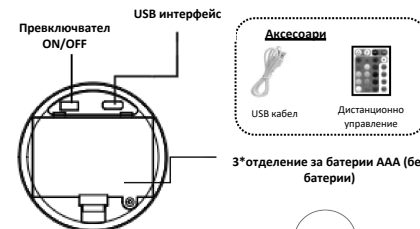
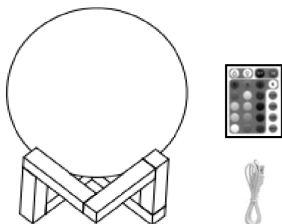
GB - SCAN FOR USER MANUAL  
BA - SCAN PRO USER MANUAL  
BG - СКАНИРАЙТЕ ЗА РЪКОВОДСТВО ЗА ПОТРЕБИТЕЛ  
skenirajte korisnički priručnik - HR  
CZ - SKENOVÁNÍ PRO UŽIVATELSKÁ PŘÍRUČKA  
DK - SCAN FOR BRUGERVEJLEDNING  
etsi käyttöopas -FI  
FR - SCANNEZ POUR LE MANUEL DE L'UTILISATEUR  
DE - NACH BENUTZERHANDBUCH SCANNEN  
GR - ΕΓΧΕΙΡΙΔΙΟ ΣΧΡΟΪΣ ΓΙΑ ΧΡΗΣΤΗ  
keresse meg a felhasználói kézikönyvet - HU  
leíráshu ad notendáhandbók - IS  
IT - SCANSIONE DEL MANUALE DELL'UTENTE  
لیدان - قم بلمس الضموني لإطلاع على دليل المستخدم  
NL - SCAN VOOR GEBRUIKERSHANDLEIDING  
skenirajte za uputstvo za korisnički - MK  
NO - SKANN ETTER BRUKERHÅNDBOK  
CELLU UZYSKANIA INSTRUKCJI W PL - SKANUJ  
OBSLUGI  
MANUAL DO USUÁRIO O PT - DIGITALIZAR  
RO - SCANA PENTRU MANUAL DE UTILIZARE  
RS - SCAN PRO USER MANUAL  
SK - SKENOVANIE PRE POĽZIVATELSKÚ  
PRÍRUČKU  
SI - SKENIRAJ ZA UPORABNIŠKI PRIROČNIK  
ES - ESCANEAR PARA EL MANUAL DEL USUARIO  
SE - SKANNA EFTER ANVÄNDARHÅNDBOK  
TR - KULLANIM KILAVUZUNU ARAYIN



## Herbalife Moon Light

### Ръководство за употреба

Прочетете внимателно инструкциите и запазете ръководството за потребителя за бъдещи справки.



Ръководство за сглобяване на дървена стойка:



#### Ръководство за работа:

Стъпка 1: Поставете 3 \* AAA батерии в отделението за батерии; Или се захванва от Type-C USB кабел.  
 Стъпка 2: Включете „превключателя“ в долната част на лампата луна.  
 Стъпка 3: Натиснете бутона "ON" на дистанционното управление, за да включите лампата луна, след това използвайте дистанционното управление, за да регулирате яркостта на светлината, да промените цветовете на светлината, режима на светкавицата и т.н.  
 Или докоснете лампата луна с ръка, за да промените цветовете на светлината.

#### Инструкция за дистанционно управление:



#### Спецификация:

Име на продукта: Лампа луна с дървена стойка  
 Модел №: HDL1105  
 Размер на лампата луна: Диаметър 15cm  
 Материал: PVC + Дървена стойка  
 Лампа луна с 16 цвята  
 Източник на светлина: 4\*2835 SMD  
 Захранва се от 3\*AAA батерия или Type-C USB кабел.  
 Батерия: 3 \* AAA батерия (изключена)  
 Вход: 5V DC 1A  
 Превключвател за ON/OFF.  
 С функция за докосване на лампата за смяна на цветовете  
 С дистанционно за смяна на цветовете  
 Дистанционно управление:  
 Размер: 85\*50\*7.5mm  
 Материал: ABS+PVC  
 Батерия: 1\*CR2025 3V литиева клетка Капацитет на батерията: 160mAh Вход: 3V DC 1.9mA

#### Забележка:

- Поради инсталацията на веригата ръбът на сферата ще има някаква спойка.
- Контурен феномен може да се образува върху повърхността на обекта поради принципа на 3D печат.
- Продуктът не е водоустойчив, не е нито силна киселина, нито основа.
- Продуктът не може да бъде силно ударян или да пада от високи места.
- Докосването на лампата може да промени само цвета на светлината. Яркостта на светлината и режимът на светкавицата могат да се регулират от дистанционното управление.
- Само за употреба на закрито.
- Не поставяйте и/или не излагайте този продукт близо до източник на топлина и пряка слънчева светлина, за да предотвратите натрупване на топлина.
- Моля, дръжте този продукт на сухо, чисто и безопасно място.



Този символ върху продукта или неговата опаковка показва, че този продукт не трябва да се изхвърля заедно с останалите битови отпадъци. Вместо това е ваша отговорност да изхвърлите вашето отпадъчно оборудване, като го предадете в определен събирателен пункт за рециклиране на отпадъчно електрическо и електронно оборудване. Разделното събиране и рециклирането на вашето отпадъчно оборудване по време на извършването ще помогне за опазването на природните ресурси и ще гарантира, че то се рециклира по начин, който защитава човешкото здраве и околната среда. За повече информация относно това къде можете да оставите отпадъците си за рециклиране, моля, свържете се с местните власти.



Използваните батерии не трябва да се изхвърлят чрез битовите отпадъци, тъй като те могат да съдържат токсични елементи и тежки метали, които могат да бъдат вредни за околната среда и човешкото здраве. Занесете ги на подходящо място за изхвърляне/събиране.



Съхранявайте батериите на недостъпно за деца място. Съществува риск деца или животни да ги поглънат. Незабавно се консултирайте с лекар, ако батерията бъде погълната.

#### Вносителят:

НИДЕРЛАНДИЯ  
 ASL Netherland B.V.  
 Kingsfordweg  
 151 (Amsterdam Sloterdijk Teleport Towers)  
 1043 GR, Amsterdam The Netherlands  
 Per: 67368468  
 VAT # NL85695197801

ПОЛША  
 ASL SERVICE (POLAND) SP. Z O.O.  
 KRAKOWSKIE PRZEDMIĘSCIE 47/51 / 102,  
 WARSAW, POLAND  
 VAT # PL5272841420 POLAND

ВЕЛИКОБРИТАНИЯ  
 Asian Sourcing Link UK Ltd  
 30 St Giles, Oxford, OX1 3LE,  
 ВЕЛИКОБРИТАНИЯ  
 VAT# GB899856522

ИТАЛИЯ  
 ASL ITALY SRL  
 Via Fieno n. 3  
 Milan-20123 Italy  
 VAT# 10342410965

ИСПАНИЯ  
 ASIAN SOURCING LINK SPAIN, S.L.  
 C/ PADRE XIFRÉ 3 PLANTA 6, PUERTA 69  
 28002 MADRID  
 MADRID  
 VAT# B88515887

РУМЪНИЯ  
 ASIAN SOURCING LINK SRL  
 STR GARA HERASTRUU NR 4D CORP C  
 BIROU EDG ETAJ 5  
 BUCHAREST-20334 RO - Romania  
 VAT# RO38317570

Партиден номер: NL00869-08-2023

Made in China

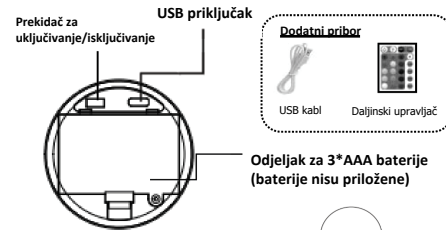
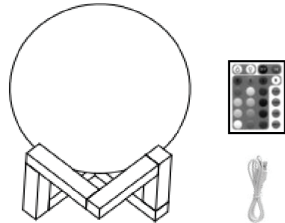
GB - SCAN FOR USER MANUAL  
 BA - SCAN PRO USER MANUAL  
 BG - СКАНИРАЙТЕ ЗА РЪКОВОДСТВО ЗА ПОТРЕБИТЕЛ  
 HR - skenirajte korisnički priručnik  
 CZ - SKENOVÁNÍ PRO UŽIVATELSKÁ PŘÍRUČKA  
 DK - SCAN FOR BRUGERVEJLEDNING  
 FI - etsi käyttöopas  
 FR - SCANNER POUR LE MANUEL DE L'UTILISATEUR  
 DE - NACH BENUTZERHANDBUCH SCANNEN  
 GR - ΕΤΞΕΙΡΑΙΟ ΕΑΡΩΣΗ ΓΙΑ ΧΡΗΣΤΗ  
 HU - keresse meg a felhasználói kézikönyvet  
 IS - leitdu að notendahandbók  
 IT - SCANSIONE DEL MANUALE DELL'UTENTE  
 LB - مسح دليل المستخدم  
 NL - SCAN VOOR GEBRUIKERSHANDLEIDING  
 MK - skenirajte za uputstvo za korisnikot  
 NO - SKANN ETTER BRUKERHÅNDBOK  
 PL - SKANUJ W CELU UŻYTKOWNIKA INSTRUKCJI OBSŁUGI  
 PT - DIGITALIZAR O MANUAL DO USUÁRIO  
 RO - SCANĂ PENTRU MANUAL DE UTILIZARE  
 RS - SCAN PRO USER MANUAL  
 SK - SKENOVANIE PRE POUŽIVATELSKÚ PRÍRUČKU  
 SI - SKENIRAJ ZA UPORABNIŠKI PRIROČNIK  
 ES - ESCANEAR PARA EL MANUAL DEL USUARIO  
 SE - SKANNA EFTER ANVÄNDARHÄNDBOK  
 TR - KULLANIM KILAVUZUNU ARAYIN



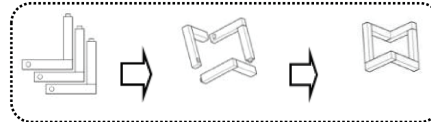
## Herbalife Moon Light

### Korisnički priručnik

Pažljivo pročitajte uputstva i sačuvajte korisnički priručnik za buduću upotrebu.



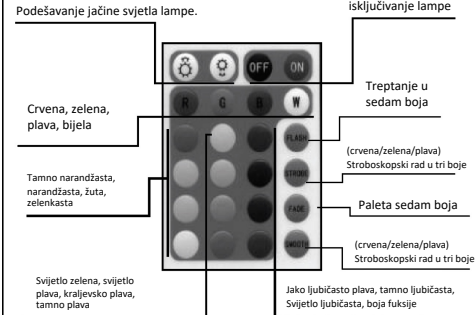
#### Uputstvo za sastavljanje drvenog stalka:



#### Uputstvo za rukovanje:

1. korak: stavite 3\* AAA baterije u odjeljak za baterije; ili uključite napajanje pomoću USB kabla tipa C.
  2. korak: uključite prekidač sa donje strane lampe Moon light.
  3. korak: pritisnite dugme ON na daljinskom upravljaču da biste uključili lampu Moon light, a zatim pomoću daljinskog upravljača podesite jačinu svjetla, promijenite boju, treptanje itd.
- Dodirivanjem lampe rukom možete mijenjati boje svjetla.

#### Uputstva za daljinski upravljač:



#### Specifikacije:

Naziv proizvoda: lampa Moon Light s drvenim postoljem  
 Br. modela: HDL1105  
 Dimenzije lampe: promjer 15 cm  
 Materijal: PVC + drveno postolje  
 Moon Light s: 4 \* 2835 SMD  
 Izvor svjetla: 4 \* 2835 SMD  
 Napajanje: 3\* AAA baterije ili USB kabl tipa C.  
 Baterija: 3\* AAA baterija (nisu priložene)  
 Ulaz: 5 V DC 1 A  
 Prekidač za uključivanje/isključivanje.  
 Funkcija dodirivanja za promjenu boja  
 S daljinskim upravljačem za promjenu boja  
 Daljinski upravljač:  
 Dimenzije: 85 x 50 x 7,5 mm  
 Materijal: ABS + PVC  
 Baterija: 1\* CR2025 3 V litijska baterija Kapacitet baterije: 160 mAh Ulaz: 3 V DC 1,9 mA

#### Napomena:

1. Zbog kružnog oblika, na rubu sfere će se stvoriti šav.
2. Na površini predmeta mogu se pojaviti konture zbog 3D štampanja.
3. Proizvod nije vodootporan, ni otporan na jake kiseline ili alkalne supstance.
4. Proizvod se ne smije jako udariti ili pasti s visokih mjesta.
5. Dodirivanjem lampe možete promijeniti samo boju svjetla. Jačina svjetla lampe i način treptanja mogu se podesiti pomoću daljinskog upravljača.
6. Samo za upotrebu u zatvorenom.
7. Nemojte stavljati i/ili izlagati ovaj proizvod bilo kakvim izvorima topline i direktnoj sunčevoj svjetlosti da biste spriječili zagrijavanje.
8. Čuvajte ovaj proizvod na suhom, čistom i bezbjednom mjestu.



Ovaj simbol na proizvodu ili na pakovanju označava da se ovaj proizvod ne smije odlagati zajedno s drugim otpadom iz domaćinstva. Vaša je odgovornost da otpadnu opremu odlučite tako da je predate na posebno mjesto predviđeno za prikupljanje i recikliranje otpadne električne i elektronske opreme. P  
 Odvojeno prikupljanje i recikliranje otpadne opreme u trenutku odlaganja pomoći će u zaštiti prirodnih resursa i osigurati recikliranje na način kojim se štite ljudsko zdravlje i okoliš. Više informacija o tome gdje možete predati otpad na recikliranje možete dobiti od lokalnih nadležnih službi.



Iskorištene baterije ne smiju se odlagati u otpad iz domaćinstva jer mogu sadržavati otrovne supstance i teške metale koji mogu biti štetni za okoliš i ljudsko zdravlje. Odnosite ih u odgovarajući centar za odlaganje/prikupljanje.



Baterije čuvajte podalje od djece. Postoji opasnost da će ih djeca ili životinje progutati. Odmah se javite ljekaru u slučaju gutanja baterije.

#### Uvoznik:

NIZOZEMSKA  
 ASL Netherland B.V.  
 Kingsfordweg  
 1531 (Amsterdam Sloterdijk Teleport Towers)  
 1043 GR, Amsterdam Nizozemska  
 Matični broj subjekta 67368468  
 Broj za PDV NL856951997901

POLSKA  
 ASL SERVICE (POLAND) SP. Z O.O.  
 KRAKOWSKIE PRZEDMIĘSCIE 47/51 / 102,  
 WARSZAW, POLSKA  
 Broj za PDV PL5272841420 POLSKA

UJEDINJENO KRALJEVSTVO  
 3Asian Sourcing Link UK Ltd  
 30 St Giles, Oxford, OX1 3LE,  
 Ujedinjeno Kraljevstvo  
 Broj za PDV GB899856522

ITALIJA  
 ASL ITALY SRL  
 Via Fieno n. 3  
 Milano 20123 Italia  
 Broj za PDV 10342410965

ŠPANJIA  
 ASIAN SOURCING LINK SPAIN, S.L.  
 NO - SKANN ETTER BRUKERHÄNDBOK  
 C/ PADRE XIFRÉ 3 PLANTA 6, PUERTA 69  
 28002 MADRID  
 MADRID  
 Broj za PDV B88515887

RUMUNJSKA  
 ASIAN SOURCING LINK SRL  
 STR GARA HERASTRAU NR 4D CORP C  
 BIROU EDE ETA J  
 BUKUREȘTI - 20334 RO - Rumunjska  
 Broj za PDV RO38317570

Serijski broj: NL00869-08-2023

Proizvedeno u Kini

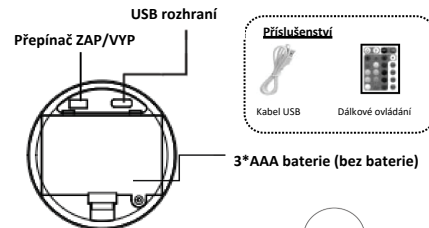
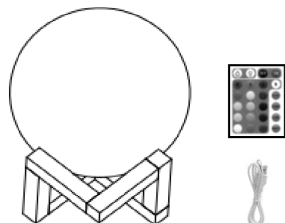
GB - SCAN FOR USER MANUAL  
 BA - SCAN PRO USER MANUAL  
 BG - СКАНИРАЙТЕ ЗА ПОТРЕБИТЕЛ  
 HR - SKENIRAJTE ZA KORISNIČKI PRIRUČNIK  
 CZ - SKENOVÁNÍ PRO UŽIVATELSKÁ PŘÍRUČKA  
 DK - SCAN FOR BRUGERVEJLEDNING  
 FI - etsi käyttöopas  
 FR - SCANNER POUR LE MANUEL DE L'UTILISATEUR  
 DE - NACH BENUTZERHANDBUCH SCANNEN  
 GR - ΕΤΕΞΙΠΛΑΙΟ ΕΑΡΘΗΖΗ ΓΙΑ ΧΡΗΣΤΗ  
 HU - keresse meg a felhasználói kézikönyvet  
 IS - leitaðu að notendahandbók  
 IT - SCANSIONE DEL MANUALE DELL'UTENTE  
 LB - مسح دليل المستخدم  
 NL - SCAN VOOR GEBRUIKERSHANDLEIDING  
 MK - скенирајте за упатство за корисникот  
 NO - SKANN ETTER BRUKERHÄNDBOK  
 PL - SKANUJ W CELU UZYSKANIA INSTRUKCJI OBSLUGI  
 PT - DIGITALIZAR O MANUAL DO USUÁRIO  
 RO - SCANĂ PENTRU MANUAL DE UTILIZARE  
 RS - SCAN PRO USER MANUAL  
 SK - SKENOVANIE PRE POUŽIVATELSKÚ PRÍRUČKU  
 SI - SKENIRAJ ZA UPORABNIŠKI PRIRUČNIK  
 ES - ESCANEAR PARA EL MANUAL DEL USUARIO  
 SE - SKANNA EFTER ANVÄNDARHÄNDBOK  
 TR - KULLANIM KILAVUZUNU ARAYIN



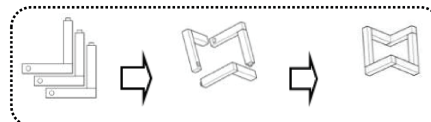
## Herbalife Moon Light

### Návod k obsluze

Pečlivě si přečtěte návod k obsluze a uschovejte jej pro budoucí použití.



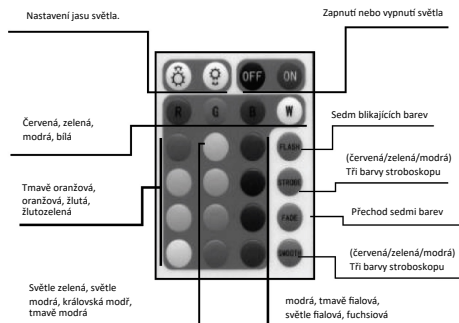
#### Návod k montáži dřevěného stojanu:



#### Návod k obsluze:

- Krok 1:** Do prostoru pro baterie vložte 3\*AAA baterie; nebo zapojte napájení pomocí kabelu USB typu C.
- Krok 2:** Zapněte „přepínač“ ve spodní části měsíčního světla.
- Krok 3:** Na dálkovém ovladači stiskněte tlačítko „ZAP“ a zapněte měsíční světlo a poté pomocí tlačítka ovladače nastavte jas světla, změňte barvy světla, režim blikání atd. Barvy světla můžete případně měnit poklepáním na měsíc.

#### Pokyny k dálkovému ovladači:



#### Technické údaje:

Název produktu: Měsíční světlo s dřevěným stojanem  
Model č.: HDL1105  
Velikost měsíčního světla: průměr 15 cm  
Materiál: PVC + dřevěný stojan  
Měsíční světlo s 16 barvami  
Zdroj světla: 4\*2835 SMD  
Napájení pomocí baterie 3\*AAA nebo kabelu USB typu C.  
Baterie: 3\* AAA baterie (nejsou součástí balení)  
Vstup: 5 V DC 1 A  
Přepínač zapnutí/vypnutí.  
5 funkcí klepnutí na lampu pro změnu barev  
5 dálkovým ovládním pro změnu barev  
Dálkové ovládání:  
Velikost: 85\*50\*7,5 mm  
Materiál: ABS+PVC  
Baterie: 1\* CR2025 3V lithiový článek Kapacita baterie: 160 mAh Vstup: 3 V DC 1,9 mA

#### Poznámka:

- Kvůli instalaci obvodu bude mít okraj koule menší šev.
- Na povrchu předmětu může díky principu 3D tisku vzniknout obrysový jev.
- Výrobek není vodotěsný, není odolný vůči silným kyselinám ani zásadám.
- Výrobek nemůže být silně otlučen nebo spadnout z vysokých míst.
- Klepnutím na lampu lze změnit pouze barvu světla. Jas světla a režim záblesků lze nastavit pomocí dálkového ovladače.
- Pouze pro použití v interiéru.
- Nepokládejte a/nebo nevystavujte tento výrobek v blízkosti zdrojů tepla a přímého slunečního záření, abyste předešli jeho zahřívání.
- Tento výrobek uchovávejte v suchém, čistém a bezpečném prostředí.



Tento symbol na výrobku nebo jeho obalu označuje, že tento výrobek nesmí být likvidován společně s ostatním domovním odpadem. Místo toho je vaší povinností zlikvidovat odpadní zařízení odevzdáním na určeném sběrném místě pro recyklaci odpadních elektrických a elektronických zařízení. Oddělný sběr a recyklace vašeho odpadního zařízení v době likvidace pomůže šetřit přírodní zdroje a zajistí, že bude recyklováno způsobem, který chrání lidské zdraví a životní prostředí. Více informací o místech, kde můžete odevzdat odpad k recyklaci, získáte na místním úřadě.



Použitá baterie se nesmí vyhazovat do domovního odpadu, protože mohou obsahovat toxické prvky a těžké kovy, které mohou být škodlivé pro životní prostředí a lidské zdraví. Odnesete je na vhodné místo pro jejich likvidaci/sběr.



Baterie uchovávejte mimo dosah dětí. Hrozí nebezpečí, že je děti nebo zvířata spolknou. V případě požití baterie okamžitě vylhdejte pomoc lékaře.

#### Dovozce:

NIZOZEMSKO  
ASL Netherland B.V.  
Kingsfordweg  
151 (Amsterdam Sloterdijk Teleport Towers)  
1043 GR, Amsterdam Nizozemsko  
Reg. číslo společnosti 67368468  
Číslo platce DPH NL856951997801

POLSKO  
ASL SERVICE (POLAND) SP. Z O.O.  
KRAKOWSKIE PRZEDMIESCIE 47/51 /102,  
VARŠAVA, POLSKO  
Číslo platce DPH PL5272841420 POLSKO

SPOJENÉ KRÁLOVSTVÍ  
Asian Sourcing Link UK Ltd  
30 St Giles, Oxford, OX1 3LE,  
Spojené království  
Číslo platce DPH GB899856522

ITALIE  
ASL ITALY SRL  
Via Fieno n. 3  
Milan-20123 Itálie  
Číslo platce DPH 10342410965

ŠPAŇĚLSKO  
ASIAN SOURCING LINK SPAIN, S.L.  
C/ PADRE XIFRÉ 3 PLANTA 6, PUERTA 69  
28002 MADRID  
MADRID  
Číslo platce DPH 888515887

RUMUNSKO  
ASIAN SOURCING LINK SRL  
STR GARA HERASTRAU NR 4D CORP C  
BIROU EDG ETAJ 5  
BUCUREȘTI-30334 RO - Rumunsko  
Číslo platce DPH RO38317570

Kód šarže: NL00869-08-2023

Vyrobeno v Číně

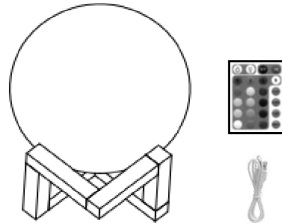
GB - SCAN FOR USER MANUAL  
BA - SCAN PRO USER MANUAL  
BG - СКАНИРАЙТЕ ЗА ПОТРЕБИТЕЛСКО ЗА ПОТРЕБИТЕЛ  
HR - skenirajte korisnički priručnik  
CZ - NASKENIUIJE A ZÍSKEJTE NÁVOD K OBSLUZE  
DK - SCAN FOR BRUGERVEJLEDNING  
FI - etsi käyttöopas  
FR - SCANNER POUR LE MANUEL DE L'UTILISATEUR  
DE - NACH BENUTZERHANDBUCH SCANNEN  
GR - ΕΤΞΕΙΛΑΙΟ ΕΑΡΘΗΣ ΓΙΑ ΧΡΗΣΤΗ  
HU - keresse meg a felhasználói kézikönyvet  
IS - leiðaðu að notendahandbók  
IT - SCANSIONE DEL MANUALE DELL'UTENTE  
LB - مسح دليل المستخدم  
NL - SCAN VOOR GEBRUIKERSHANDLEIDING  
MK - skenirajte za uputstvo za korisnikot  
NO - SKANN ETTER BRUKERHÅNDBOK  
PL - SKANIJ W CELU UZYSKANIA INSTRUKCJI OBSLUGI  
PT - DIGITALIZAR O MANUAL DO USUÁRIO  
RO - SCANĂ PENTRU MANUAL DE UTILIZARE  
RS - SCAN PRO USER MANUAL  
SK - SKENOVANIE PRE POUŽÍVATEĽSKÝ PRÍRUČKU  
SI - SKENIRAJ ZA UPORABNIŠKI PRIRUČNIK  
ES - ESCANEAR PARA EL MANUAL DEL USUARIO  
SE - SKANNA EFTER ANVÄNDARHÄNDBOK  
TR - KULLANIM KILAVUZUNU ARAYIN



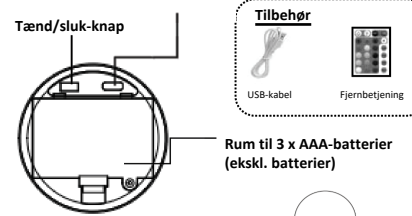
## Herbalife månelampe

### Brugervejledning

Læs instruktionerne omhyggeligt og gem brugervejledningen til senere brug.



### Brugerflade til USB



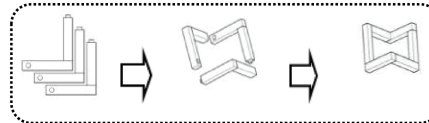
#### Tilbehør



Rum til 3 x AAA-batterier (ekskl. batterier)



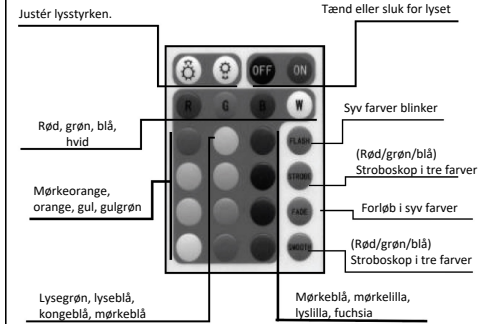
#### Samlevejledning til træfoden:



#### Betjeningsvejledning:

Trin 1: Læg 3 x AAA-batterier i batterirummet eller tilslut strøm via USB-kabel af C-typen.  
 Trin 2: Tænd for "kontakten" i bunden af månelampen.  
 Trin 3: Tryk på "ON"-knappen på fjernbetjeningen for at tænde for månelampen, og brug derefter fjernbetjeningen til at justere lysstyrken, ændre lysfarver, skifte til blinkende lys osv. Eller tryk på månelampen med hånden for at ændre farverne på lyset.

### Vejledning til fjernbetjening:



#### Specifikationer:

Produktnavn: Månelampe på træfod  
 Model nr.: HDL1105  
 Månelampens størrelse: 15 cm i diameter  
 Materiale: PVC + træfod  
 Månelampe med 16 farver  
 Lyskilde: 4 x 2835 SMD  
 Der skal bruges 3 x AAA-batterier eller et USB-kabel af C-typen.  
 Batteri: 3 x AAA-batterier (medfølger ikke)  
 Strømforsyning: 5V DC 1A  
 Tænd/sluk via vippekontakt  
 Lampen skifter farve ved berøring  
 Med fjernbetjening til at skifte farver  
 Fjernbetjening:  
 Størrelse: 85 x 50 x 7,5 mm  
 Materiale: ABS+PVC  
 Batteri: 1 x CR2025 3V litiumbatteri på 160 mAh Ydeevne: 3V DC 1,9 mA

#### Bemærk:

- Som følge af installationen af elektronikken har kuglens overflade en mindre kant.
- Der kan forekomme uregelmæssigheder på genstandens overflade som følge af 3D-print-principper.
- Produktet er ikke vandtæt og tåler hverken stærk syre eller base.
- Produktet må ikke udsættes for kraftige slag eller falde ned fra højder.
- Når du rører ved lampen er det kun lysets farve, der ændres. Lysstyrken og blinkefunktionen kan indstilles ved hjælp af fjernbetjeningen.
- Kun til indendørs brug.
- Produktet må ikke placeres på/nær en varmekilde eller i direkte sollys for at undgå varmeudvikling.
- Opbevar produktet i et tørt, rent og sikkert miljø.



Dette symbol på produktet eller dets emballage angiver, at det ikke må bortskaffes sammen med andet husholdningsaffald. I stedet er det dit ansvar at bortskaffe dit udjente udstyr ved at aflevere det til et indsamlingssted for genbrug af elektrisk og elektronisk udstyr. Ved at aflevere dit udjente udstyr separat til genanvendelse i forbindelse med bortskaffelsen kan du spare på naturens ressourcer og sikre, at det bliver genanvendt på en måde, der beskytter menneskers sundhed og miljøet. For mere information om, hvor du kan aflevere dit affald til genbrug, kontakt venligst din kommune.



Brugte batterier må ikke smides ud med husholdningsaffald, da de kan indeholde giftige grundstoffer og tungmetaller, der kan være skadelige for miljøet og for menneskers sundhed. Aflever dem på et egnet bortskaffelses-/indsamlingssted.



Opbevar batterierne utilgængeligt for børn. Der er risiko for, at børn eller dyr sluger dem. Kontakt straks lægen, hvis et batteri er blevet slugt.

#### Importør:

HOLLAND  
 ASL Nederland B.V.  
 Kingsfordweg  
 1531 (Amsterdam Sloterdijk Teleport Towers)  
 1043 GR, Amsterdam, Holland  
 Virksomhedens registreringsnummer: 67368468  
 Momsnummer: NL856951997801

POLEN  
 ASL SERVICE (POLEN) SP. Z O.O.  
 KRAKOWSKIE PRZEDMIĘSCIE 47/51 / 102,  
 WARSZAWA, POLEN  
 MOMSNUMMER: PLS272841420 POLEN

DET FORENEDE KONGERIGE  
 Asian Sourcing Link Ltd., Det Forenede Kongerige  
 30 St. Giles, Oxford, OX1 3LE,  
 Det Forenede Kongerige  
 MOMSNUMMER: GB899856522

ITALIEN  
 ASL ITALIA SRL  
 Via Fieno n. 3  
 Milano-20123 Italien  
 MOMSNUMMER: 10342410965

SPANIEN  
 ASIAN SOURCING LINK SPAIN, S.L.  
 C/ PADRE XIFRÉ 3 PLANTA 6, PUERTA 6,  
 28002 MADRID  
 MADRID  
 MOMSNUMMER: 888515887

RUMÆNIEN  
 ASIAN SOURCING LINK SRL  
 STR GARA HERA STRAU NR 4D CORP C  
 BIROU EDG ET AJ 5  
 BUCHAREST-20334 RO - Rumænien  
 MOMSNUMMER: RO38317570

Batchnummer: NL00869-08-2023

Fremstillet i Kina

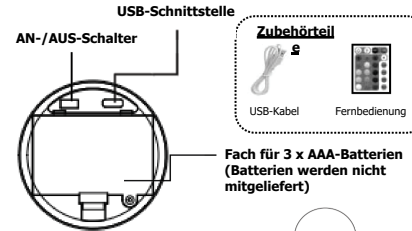
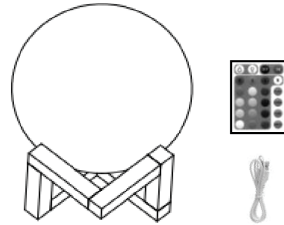
GB - SCAN FOR USER MANUAL  
 BA - SCAN PRO USER MANUAL  
 BG - СКАНИРАЙТЕ ЗА ПОТРЕБИТЕЛ  
 HR - skenirajte korisnički priručnik  
 CZ - SKENOVÁNÍ PRO UŽIVATELSKÁ PŘÍRUČKA  
 DK - SCAN FOR BRUGERVEJLEDNING  
 FI - etsi käyttöopas  
 FR - SCANNER POUR LE MANUEL DE L'UTILISATEUR  
 DE - NACH BENUTZERHANDBUCH SCANNEN  
 GR - ΕΤΕΞΙΛΙΑΙΟ ΕΑΡΘΗΣ ΓΙΑ ΧΡΗΣΤΗ  
 HU - keresse meg a felhasználói kézikönyvet  
 IS - leitaðu að notendahandbók  
 IT - SCANSIONE DEL MANUALE DELL'UTENTE  
 LB - مسح دليل المستخدم  
 NL - SCAN VOOR GEBRUIKERSHANDLEIDING  
 MK - скенирајте за упатство за корисникот  
 NO - SKANN ETTER BRUKERHÅNDBOK  
 PL - SKANUJ W CELU UŻYTKOWNIKA INSTRUKCJI OBSŁUGI  
 PT - DIGITALIZAR O MANUAL DO USUÁRIO  
 RO - SCANĂ PENTRU MANUAL DE UTILIZARE  
 RS - SCAN PRO USER MANUAL  
 SK - SKENOVANIE PRE POUŽIVATELSKÚ PRÍRUČKU  
 SI - SKENIRAJ ZA UPORABNIŠKI PRIRUČNIK  
 ES - ESCANEAR PARA EL MANUAL DEL USUARIO  
 SE - SKANNA EFTER ANVÄNDARHÄNDBOK  
 TR - KULLANIM KILAVUZUNU ARAYIN  
 TR - KULLANIM KILAVUZUNU ARAYIN



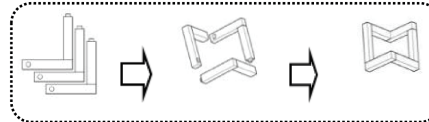
## Herbalife Moon Light

### Bedienungsanleitung

Lesen Sie die Anweisungen aufmerksam und bewahren Sie die Bedienungsanleitung für späteres Lesen auf.



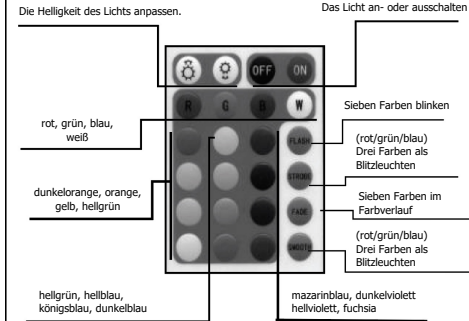
#### Montageanleitung für Holzständer:



#### Betriebsanleitung:

Schritt 1: Die 3 AAA-Batterien in das Batteriefach legen oder das USB-Kabel des Typs C anschließen.  
Schritt 2: Den „Schalter“ unten am Moon Light aktivieren.  
Schritt 3: „An“-Knopf auf Fernbedienung drücken, um das Moon Light anzuschalten, dann mit der Fernbedienung die Helligkeit anpassen, die Lichtfarben, den Blinkmodus ändern, usw.  
Oder mit der Hand auf das Moon Light tippen, um die Lichtfarben zu ändern.

#### Anweisung für Fernbedienung:



#### Spezifikationen:

Produktname: Moon Light mit Holzständer  
Modellnr. HDL1105  
Größe des Moon Light: Durchmesser: 15 cm  
Material: PVC + Holzständer  
Moon Light mit 16 Farben  
Lichtquelle 4 x 2835 SMD  
Betrieben durch 3 x AAA-Batterien oder über USB-Kabel des Typs C.  
Batterien: 3 x AAA-Batterien (nicht mitgeliefert)  
Eingang: 5V DC 1A  
Schalter für AN/AUS.  
Die Lampenfunktion antippen, um Farben zu wechseln  
Mit der Fernbedienung Farben wechseln  
Fernbedienung:  
Größe: 85 x 50 x 7,5 cm  
Material: ABS+PVC  
Batterie: 1 x CR2025 3V Lithium-Batterie Kapazität: 160 mAh Eingang: 3V DC 1,9 mA

#### Bedienungsanleitung:

- Aufgrund der Installation des Stromkreises wird der Kugelrand eine Naht aufweisen.
- Eine Kontur kann sich aufgrund des 3D-Druck-Prinzips an der Oberfläche des Gegenstands bilden.
- Das Produkt ist nicht wasserfest und auch nicht beständig gegen Säure oder Alkali.
- Das Produkt kann keine starken Schläge aushalten oder aus hoher Höhe fallen.
- Beim Antippen der Lampe verändert diese nur die Lichtfarbe. Die Helligkeit und der Flash-Modus können mit der Fernbedienung eingestellt werden.
- Nur für den Gebrauch im Innenbereich.
- Das Produkt nicht in die Nähe einer Wärmequelle stellen oder direktem Sonnenlicht ausstellen, um einer Erhitzung vorzubeugen.
- Dieses Produkt in einer trockenen, sauberen und sicheren Umgebung aufbewahren.



Dieses Symbol auf dem Produkt oder seiner Verpackung bedeutet, dass dieses Produkt nicht in Ihrem Haushaltsmüll entsorgt werden darf. Stattdessen liegt es in Ihrer Verantwortung, Altgeräte zu entsorgen, indem Sie sie bei einer geeigneten Sammelstelle für das Recycling von elektrischen und elektronischen Altgeräten abzugeben. Die getrennte Sammlung und ordnungsgemäße Entsorgung Ihrer Altgeräte trägt zur Erhaltung der natürlichen Ressourcen bei und garantiert eine Wiederverwertung, die die Gesundheit des Menschen und die Umwelt schützt. Mehr Informationen darüber, wo Sie Ihren Abfall zum Recyceln abgeben können, erhalten Sie bei Ihrer lokalen Behörde.



Genutzte Batterien dürfen nicht im Haushaltsmüll entsorgt werden, da sie giftige Elemente und Schwermetalle enthalten können, die sowohl für die Umwelt als auch für die Gesundheit des Menschen schädlich sein können. Entsorgen Sie sie an einer angemessenen Sammelstelle.



Bewahren Sie die Batterien außer Reichweite von Kindern auf. Es besteht Verschluckungsgefahr bei Kindern oder Tieren. Suchen Sie sofort einen Arzt auf, falls eine Batterie verschluckt wird.

#### Importland:

NIEDERLANDE  
ASL Netherland B.V.  
Kingsfordweg  
151 (Amsterdam Sloterdijk Teleport Towers)  
1043 GR, Amsterdam Niederlande  
Handelsregisternummer: 67368468  
Mehrwertsteuernummer: NL856951997801

POLEN  
ASL SERVICE (POLAND) SP. Z O.O  
KRAKOWSKIE PRZEDMIĘSCIE 47/51 / 102,  
WARSZAWA, POLEN  
Mehrwertsteuernummer: # PLS272841420  
POLEN

VEREINIGTES KÖNIGREICH  
Asian Sourcing Link UK Ltd  
30 St Giles, Oxford, OX1 3LE,  
Vereinigtes Königreich  
Mehrwertsteuernummer: # G8899856522

ITALIEN  
ASL ITALY SRL  
Via Fieno n. 3  
Mailand, 20123 Italien  
Mehrwertsteuernummer: # 10342410965

SPANIEN  
ASIAN SOURCING LINK SPAIN, S.L.  
C/ PADRE XIFRE 3 PLANTA 6, PUERTA 69  
28002 MADRID  
MADRID  
Mehrwertsteuernummer: # B88515887

RUMÄNIEN  
ASIAN SOURCING LINK SPAIN, SRL  
STR. GARA HERA STRAU NR. 4D CORP C  
BIROU E06 ETAJ 5  
BUCHAREST-20334 RO - Rumänien  
Mehrwertsteuernummer: # RO38317570

Chargen-Code: NL00869-08-2023 Made in China

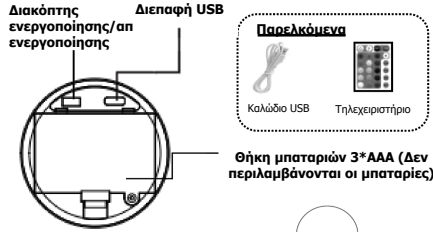
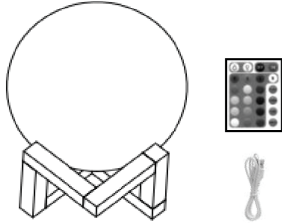
GB - SCAN FOR USER MANUAL  
BA - SCAN PRO USER MANUAL  
BG - СКАНИРАЙТЕ ЗА ПРИБОРИТЕТО ЗА ПОТРЕБИТЕЛИ  
HR - skenirajte korisnički priručnik  
CZ - SKENOVÁNÍ PRO UŽIVATELSKÁ PŘÍRUČKA  
DK - SCAN FOR BRUGERVEJLEDNING  
FI - etsi käyttöopas  
FR - SCANNEZ POUR LE MANUEL DE L'UTILISATEUR  
DE - NACH BENÜTZERHANDBUCH SCANNEN  
GR - ΕΓΧΕΙΡΙΔΙΟ ΧΡΗΣΗΣ ΓΙΑ ΧΡΗΣΤΗ  
HU - keresse meg a felhasználói kézikönyvet  
IS - leitðu að notendahandbók  
IT - SCANSIONE DEL MANUALE DELL'UTENTE  
LB - مسج ذليل المستخدم  
NL - SCAN VOOR GEBRUIKERSHANDLEIDING  
MK - скенирајте за упатство за корисникот  
NO - SKANN ETTER BRUKERHÅNDBOK  
PL - SKANUJ W CELU UŻYSKANIA INSTRUKCJI OBSŁUGI  
PT - DIGITALIZAR O MANUAL DO USUÁRIO  
RO - SCANĂ PENTRU MANUAL DE UTILIZARE  
RS - SCAN PRO USER MANUAL  
SK - SKENOVANIE PRE POUŽIVATEĽSKÚ PŘÍRUČKU  
SI - SKENIRAJ ZA UPORABNIŠKI PRIRUČNIK  
ES - ESCANEAR PARA EL MANUAL DEL USUARIO  
SE - SKANNA EFTER ANVÄNDARHANDBOK  
TR - KULLANIM KILAVUZUNU ARAYIN



**Σελινόφως Herbalife**

**Οδηγίες Χρήσης**

Διαβάστε προσεκτικά τις οδηγίες και φυλάξτε το εγχειρίδιο για μελλοντική αναφορά.



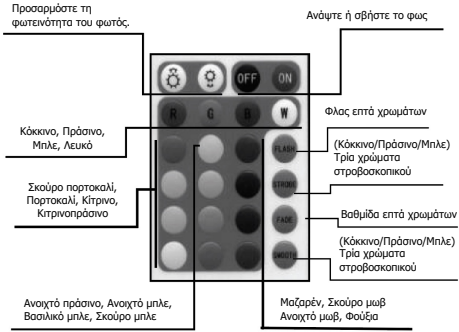
**Οδηγός συναρμολόγησης Ξύλινης βάσης:**



**Οδηγός Λειτουργίας:**

**Βήμα 1:** Τοποθετήστε τις μπαταρίες 3\*AAA στη θήκη μπαταριών ή Τροφοδοτείται από καλώδιο USB Τύπου-C.  
**Βήμα 2:** Πατήστε τη διακόπτη στο κάτω μέρος του Σελινόφωτος.  
**Βήμα 3:** Πατήστε το κουμπί "Ενεργοποίηση" στο τηλεχειριστήριο για ενεργοποίηση του Σελινόφωτος, μετά χρησιμοποιήστε το τηλεχειριστήριο για να προσαρμόσετε τη φωτεινότητα, να αλλάξετε τα χρώματα του φωτός, τη λειτουργία φλας φως, κλπ.  
 Είτε μπορείτε να χτυπήσετε ελαφρά το σελινόφως με το χέρι για να αλλάξετε τα χρώματα στο φως.

**Οδηγίες τηλεχειριστηρίου:**



**Προδιανραφή:**

Όνομασία προϊόντος: Σελινόφως με Ξύλινη Βάση  
 Αρ. Μοντέλου: HDL1105  
 Μέγεθος Σελινόφωτος: Διάμετρος 15εκ  
 Υλικό: PVC + Ξύλινη βάση  
 Σελινόφως με 16 χρώματα  
 Πηγή φωτός: 4\*2835 SMD  
 Τροφοδοτείται από 3\*AAA μπαταρίες ή από καλώδιο USB Τύπου-C.  
 Μπαταρία: 3\*AAA μπαταρία (δεν περιλαμβάνεται)  
 Εισαγόμενη δύναμη: 5V DC 1A  
 Διακόπτης εναλλαγής για ΕΝΕΡΓΟΠΟΙΗΣΗ/ΑΠΕΝΕΡΓΟΠΟΙΗΣΗ.  
 Με λειτουργία πατήματος λάμπος για αλλαγή χρώματος  
 Με τηλεχειριστήριο για αλλαγή χρώματος  
 Τηλεχειριστήριο:  
 Μέγεθος: 85\*50\*7.5χιλ  
 Υλικό: ABS+PVC  
 Μπαταρία: 1\*CR2025 3V Χωρητικότητα μπαταρίας κυψελών Λιθίου: 160mAh  
 Εισαγόμενη δύναμη: 3V DC 1.9mA

**Σημείωση:**

1. Λόγω της εγκατάστασης του κυκλώματος, η άκρη της σφαιρας θα έχει κάποια ραφή.
2. Στην επιφάνεια του αντικείμενου μπορεί να δημιουργηθεί το φαινόμενο του περιγράμματος λόγω της αρχής εκτύπωσης 3D.
3. Το προϊόν δεν είναι αδιάβροχο, ούτε ανθεκτικό έναντι ξερών και ακαλιών.
4. Το προϊόν δεν αντέχει σε δυνατά χτυπήματα και δεν πρέπει να πέφτει κάτω από μεγάλα ύψη.
5. Το χτύπημα της λάμπας μπορεί να αλλάξει μόνο το χρώμα του φωτός. Η φωτεινότητα του φωτός και η λειτουργία φλας μπορεί να προσαρμοστεί με τη βοήθεια του τηλεχειριστηρίου.
6. Μόνο για εσωτερική χρήση.
7. Μην τοποθετείτε και/ή εκθέτετε αυτό το προϊόν κοντά σε οποιαδήποτε πηγή θερμότητας και σε απευθείας φως ήλιο προς αποφυγή υπερθέρμανσης.
8. Φυλάξτε αυτό το προϊόν σε στεγνό, καθαρό και ασφαλές περιβάλλον.



Αυτό το σύμβολο πάνω στο προϊόν ή στη συσκευασία του δείχνει ότι αυτό το προϊόν δεν πρέπει να απορρίπτεται μαζί με άλλα απορρίμματα του νοικοκυριού σας. Αντί αυτού, είναι ευθύνη σας να απορρίψετε τον σχετισμένο εξοπλισμό σας παραδίδοντάς τον σε ειδικευμένο σημείο συλλογής ή ανακύκλωση ηλεκτρικού και ηλεκτρονικού εξοπλισμού. Η χωριστή συλλογή και ανακύκλωση του χρησιμοποιούμενου εξοπλισμού σας κατά το χρόνο της απόρριψης θα βοηθήσει στην προστασία των φυσικών πόρων και θα διασφαλίσει ότι αυτός ανακυκλώνεται με τρόπο που προστατεύει την ανθρώπινη υγεία και το περιβάλλον. Για περισσότερες πληροφορίες σχετικά με το που μπορείτε να παραδώσετε τα απορρίμματα σας για ανακύκλωση, επικοινωνήστε με τις τοπικές σας αρχές.



Οι χρησιμοποιούμενες μπαταρίες δεν πρέπει να απορρίπτονται στα οικιακά αποβλήτα, καθώς μπορεί να περιέχουν τοξικά στοιχεία και βαρέα μέταλλα που μπορούν να βλάψουν το περιβάλλον και την ανθρώπινη υγεία. Μεταφέρετέ τις στον κατάλληλο χώρο απόρριψης/συλλογής.



Φυλάξτε τις μπαταρίες μακριά από παιδιά. Υπάρχει κίνδυνος κατάποσής τους από παιδιά ή ζώα. Συμβουλευτείτε ιατρό αμέσως σε περίπτωση κατάποσης μπαταρίας.

**Εισαγωγέας:**

OMANADA  
 ASL Netherland B.V.  
 Kingsfordweg  
 151 (Amsterdam Sloterdijk Teleport Towers)  
 1043 GR, Αμστερνταμ, Ολλανδία  
 Αρ.Εγγρ. Εταιρείας 67368468  
 Αρ.ΦΠΑ NL856951997801

ΠΟΛΩΝΙΑ  
 ASL SERVICE (POLAND) SP. Z O.O  
 KRAKOWSKIE PRZEDMIĘSCIE 47/51 / 102,  
 WARSAW, POLAND  
 ΦΠΑ # PLS272841420 ΠΟΛΩΝΙΑ

ΗΝΩΜΕΝΟ ΒΑΣΙΛΕΙΟ  
 Asian Sourcing Link UK Ltd  
 30 St Giles, Oxford, OX1 3LE,  
 Ηνωμένο Βασίλειο  
 ΦΠΑ# GB899856522

ΙΤΑΛΙΑ  
 ASL ITALY SRL  
 Via Fiemo n. 3  
 Μιλάνο-20123 Ιταλία  
 ΦΠΑ# 1034210965

ΙΣΠΑΝΙΑ  
 ASIAN SOURCING LINK SPAIN, S.L.  
 C/ PADRE XIFRE 3 PLANTA 6,PUERTA 69  
 28002 MADRITH  
 MADRITH  
 ΦΠΑ# 888515887

ΡΟΥΜΑΝΙΑ  
 ASIAN SOURCING LINK SRL  
 STR. GARA HERASTRUU NR. 4D CORP C  
 BIROU E06 ETAJ 5  
 ΒΟΥΚΟΥΡΕΣΤΗ-20234 RO - Ρουμανία  
 ΦΠΑ# RO38317570

Κωδικός Παρτίδας:  
**NL0869-08-2023**

Κατασκευασμένο στην Κίνα

- GB - SCAN FOR USER MANUAL
- BA - SCAN PRO USER MANUAL
- BG - СКАНИРАЙТЕ ЗА РЪКОВОДСТВО ЗА ПОТРЕБИТЕЛИ
- HR - skenirajte korisnički priručnik
- CZ - SKENOVÁNÍ PRO UŽIVATELSKÁ PŘÍRUČKA
- DK - SCAN FOR BRUGERVEJLEDNING
- FI - etsi käyttöopas
- FR - SCANNEZ POUR LE MANUEL DE L'UTILISATEUR
- DE - NACH BENÜTZERHANDBUCH SCANNEN
- GR - ΣΚΑΝΩΣΗ ΕΓΧΕΙΡΙΔΙΟΥ ΧΡΗΣΗΣ
- HU - keresse meg a felhasználói kézikönyvet
- IS - leitðu að notendahandbók
- IT - SCANSIONE DEL MANUALE DELL'UTENTE
- LB - مسح دليل المستخدم
- NL - SCAN VOOR GEBRUIKERSHANDLEIDING
- MK - skenirajte za upatstvo za korisnikot
- NO - SKANN ETTER BRUKERHÅNDBOK
- PL - SKANUJ W CELU UŻYTKANIA INSTRUKCJI OBSŁUGI
- PT - DIGITALIZAR O MANUAL DO USUÁRIO
- RO - SCANĂ PENTRU MANUAL DE UTILIZARE
- RS - SCAN PRO USER MANUAL
- SK - SKENOVANIE PRE POUŽÍVATEĽSKÚ PŘÍRUČKU
- SI - SKENIRAJ ZA UPORABNIŠKI PRIRUČNIK
- ES - ESCANEAR PARA EL MANUAL DEL USUARIO
- SE - SKANNA EFTER ANVÄNDARHÄNDBOK
- TR - KULLANIM KILAVUZUNU ARAYIN

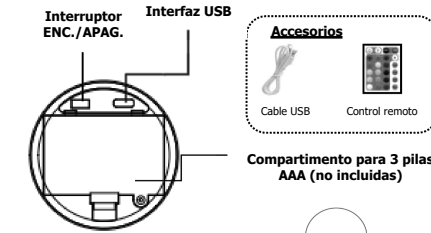
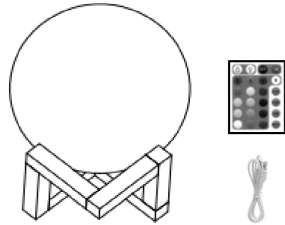




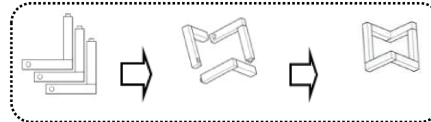
## Herbalife Moon Light

### Manual de usuario

Lea las instrucciones detenidamente y guarde este manual de usuario para futuras consultas.



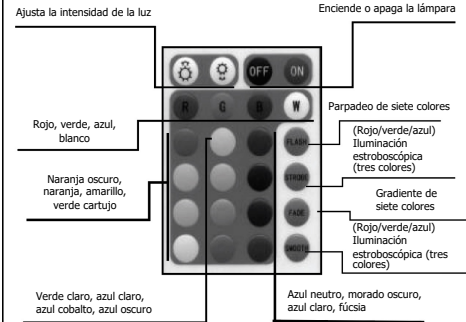
#### Guía de montaje del pedestal de madera:



#### Instrucciones de funcionamiento:

**Paso 1:** Coloque 3 pilas AAA en el compartimento para las pilas, o enchufe el cable USB tipo C.  
**Paso 2:** Accione el interruptor que se encuentra en la parte inferior de la lámpara Moon.  
**Paso 3:** Pulse el botón «ON» del control remoto para encender la lámpara Moon; después, utilice el control remoto para ajustar la intensidad de la luz, cambiar el color de la luz, utilizar el modo de parpadeo, etc.  
 Para cambiar el color de la luz, también puede golpear ligeramente la lámpara Moon con la mano.

#### Instrucciones del control remoto:



#### Especificaciones:

Nombre del producto: lámpara Moon con pedestal de madera  
 N.º ref.: HDL1105  
 Tamaño de la lámpara Moon: 15 cm de diámetro  
 Material: PVC + pedestal de madera  
 Lámpara Moon de 16 colores  
 Luces: 4 LED 2835 SMD  
 Alimentación: 3 pilas AAA o cable USB tipo C.  
 Pilas: 3 pilas AAA (no incluidas)  
 Entrada: 5 V CC, 1 A  
 Interruptor de ENC./APAG.  
 Al tocar la lámpara, cambia de color  
 Control remoto para cambiar de color  
 Control remoto:  
 Tamaño: 85 x 50 x 7,5 mm  
 Material: ABS y PVC  
 Pila: 1 pila de litio CR2025 de 3 V Capacidad: 160 mAh Entrada: 3 V CC, 1,9 mA

#### Aviso:

- Debido a la instalación del circuito, podría apreciarse la unión en el reborde de la esfera.
- Podría formarse un contorno sobre la superficie del objeto debido a la propia impresión en 3D.
- El producto no es a prueba de agua, ni de productos ácidos o alcalinos fuertes.
- No golpee demasiado fuerte ni deje caer desde altura el producto.
- Golpear ligeramente la lámpara solo hace que cambie el color de la luz. La intensidad de la luz y el modo parpadeo se puede ajustar con el control remoto.
- Utilizar exclusivamente en interiores.
- No sitúe el producto cerca de ninguna fuente de calor, ni lo exponga al calor ni a la luz solar directa para evitar que se recaliente.
- Mantenga el producto en un entorno seco, limpio y seguro.



Este símbolo en el producto o el paquete indica que el producto no debe eliminarse con el resto de residuos domésticos. Es su responsabilidad desechar los productos electrónicos en un lugar de recogida designado a tal efecto para reciclar los residuos de aparatos eléctricos y electrónicos. La recogida y el reciclaje independiente de los productos electrónicos al final de su vida útil ayuda a conservar los recursos naturales y garantiza que se recicle de forma segura para la salud humana y el medioambiente. Para más información sobre dónde puede tirar este tipo de productos para su reciclaje, contacte con las autoridades locales.



Las pilas gastadas no deben desecharse con los residuos domésticos, ya que pueden contener sustancias tóxicas y metales pesados que pueden ser nocivos para el medioambiente y la salud humana. Lévelas a un punto autorizado para su eliminación o recogida.



Mantenga las pilas lejos del alcance de los niños. Los niños y los animales podrían tragárselas. De ser el caso, consulte a un médico de inmediato.

#### Importador:

PAÍSES BAJOS  
 ASL Netherland B.V.  
 Kingsfordweg  
 151 (Amsterdam Sloterdijk Teleport Towers)  
 1043 GR, Amsterdam, Países Bajos  
 N.º de registro 67368468  
 NIF NL856951997801

POLONIA  
 ASL SERVICE (POLAND) SP. Z O.O  
 KRAKOWSKIE PRZEDMIĘSCIE 47/51 / 102,  
 VARSOVIA, POLONIA  
 NIF PLS272841420, POLONIA

REINO UNIDO  
 Asian Sourcing Link UK Ltd  
 30 St Giles, Oxford, OX1 3LE,  
 Reino Unido  
 NIF GB899856522

ITALIA  
 ASL ITALY SRL  
 Via Fiengo n. 3  
 Milán, 20123, Italia  
 NIF 10342410965

ESPAÑA  
 ASIAN SOURCING LINK SPAIN, S.L.  
 C/ PADRE XIFRE 3 PLANTA 6, PUERTA 69  
 28002, MADRID  
 MADRID  
 NIF B88515887

RUMANÍA  
 ASIAN SOURCING LINK SRL  
 STR. GARA HERASTRUU NR. 4D CORP C  
 BIROU E06 ETAJ 5  
 BUCAREST, 20334 RO, Rumania  
 NIF RO38317570

Código del lote: NL00869-08-2023 Fabricado en China

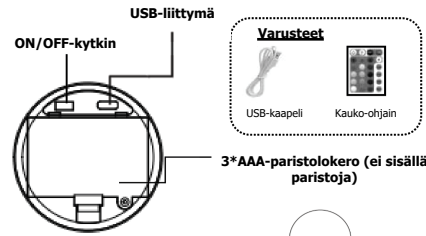
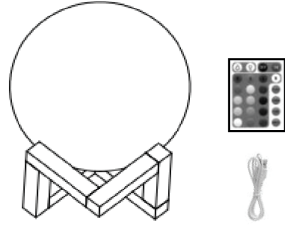
GB - SCAN FOR USER MANUAL  
 BA - SCAN PRO USER MANUAL  
 BG - СКАНИРАЙТЕ ЗА ПРИБОРИТЕТО ЗА ПОТРЕБИТЕЛИ  
 HR - skenirajte korisnički priručnik  
 CZ - SKENOVÁNÍ PRO UŽIVATELSKÁ PŘÍRUČKA  
 DK - SCAN FOR BRUGERVEJLEDNING  
 FI - etsi käyttöopas  
 FR - SCANNEZ POUR LE MANUEL DE L'UTILISATEUR  
 DE - NACH BENÜTZERHANDBUCH SCANNEN  
 GR - ΕΓΧΕΙΡΙΔΙΟ ΧΡΗΣΗΣ ΓΙΑ ΧΡΗΣΤΗ  
 HU - keresse meg a felhasználói kézikönyvet  
 IS - leitðu að notendahandbók  
 IT - SCANSIONE DEL MANUALE DELL'UTENTE  
 LB - مسح دليل المستخدم  
 NL - SCAN VOOR GEBRUIKERSHANDLEIDING  
 MK - скенирајте за упатство за корисникот  
 NO - SKANN ETTER BRUKERHÅNDBOK  
 PL - SKANUJ W CELU UŻYSKANIA INSTRUKCJI OBSŁUGI  
 PT - DIGITALIZAR O MANUAL DO USUÁRIO  
 RO - SCANĂ PENTRU MANUAL DE UTILIZARE  
 RS - SCAN PRO USER MANUAL  
 SK - SKENOVANIE PRE POUŽIVATELSKÚ PRÍRUČKU  
 SI - SKENIRAJ ZA UPORABNIŠKI PRIROČNIK  
 ES - ESCANEAR PARA EL MANUAL DEL USUARIO  
 SE - SKANNA EFTER ANVÄNDARHÄNDBOK  
 TR - KULLANIM KILAVUZUNU ARAYIN



## Herbalife Moon Light

### Käyttöohjeet

Lue ohjeet huolellisesti ja säilytä käyttöopas tulevaisuuden varalta.



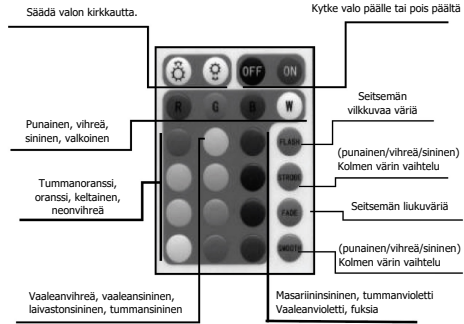
#### Puisen telineen kokoamisopas:



#### Käyttöopas:

**Vaihe 1:** Aseta 3\*AAA-paristoa paristolokeroon tai käytä C-tyyppin USB-kaapelia.  
**Vaihe 2:** Aseta Moon Light -lampun alaosassa oleva "kytkin" päälle.  
**Vaihe 3:** Paina kauko-ohjaimessa olevaa "ON"-painiketta kytkäksesi Moon light -lampun päälle. Käytä kauko-ohjainta valon kirkkautta säätöön, vaihtaaksesi väriä, vilkkuviin valoihin jne. Napauta Moon light -lampua kädellä vaihtaaksesi valon väriä.

#### Kaukosäätimen ohjeet:



#### Tekniset tiedot:

Tuotenumero: Moon Light puisella jalustalla  
 Malli nro: HDL1105  
 Moon Light -lampun koko: läpimitta 15 cm  
 Materiaali: PVC + puinen jalusta  
 Moon Light 16 värillä  
 Valonlähde: 4\*2835 SMD  
 Toimii 3\*AAA-paristoilla tai C-tyyppin USB-kaapelilla.  
 Paristot: 3\*AAA-paristoa (eivät sisälly pakkaukseen)  
 Syöttö: 5V DC 1A  
 ON/OFF-kytkin  
 Vaihda väriä lampun napautustoiminnolla  
 Vaihda väriä kauko-ohjaimella  
 Kauko-ohjain:  
 Koko: 85\*50\*7,5 mm  
 Materiaali: ABS+PVC  
 Paristo: 1\*CR2025 3V -litiumnappariston kapasiteetti: 160 mAh:n syöttö: 3V DC 1,9 mA

#### Huomio:

- Virtapiiriin asennuksesta johtuen pallon reunoissa on saumoja.
- Pallon pinnalla saattaa myös näkyä ääriviivat 3D-tulostusmenetelmän vuoksi.
- Tuote ei ole vesitiivis eikä vahva happo eikä emäs.
- Tuotetta ei saa lyödä kovaa eikä pudottaa korkeista paikoista.
- Lamppua napauttamalla voidaan vaihtaa vain valon väri. Valon kirkkautta ja vilkkumistilaa voidaan säätää kauko-ohjaimella.
- Ainoastaan sisäkäyttöön
- Tuotetta ei saa asettaa lähelle lämmönlähdettä tai altistaa lämmönlähteelle tai suoralle auringonvalolle lämmönnousun estämiseksi.
- 



Tämä tuotteessa tai pakkauksessa oleva symboli kertoo, ettei tuotetta saa hävittää muun talousjätteen mukana. Tuotteen hävittäminen on siis omalla vastuullasi. Se tulee luovuttaa mainittuun kierrätettävien sähköisten ja elektronisten laitteiden keräyspisteeseen. Hävittävien laitteiden erillinen kerääminen ja kierrätys auttaa suojelemaan luonnonvaroja ja takaa, että se kierrätetään tavalla, joka suojelee ihmisten terveyttä ja ympäristöä. Saadaksesi lisätietoja siitä, mihin voit viedä jätteesi kierrätystä varten, ota yhteyttä paikalliseen viranomaiseen.



Käytettyjä paristoja ei saa hävittää talousjätteen mukana, sillä ne saattavat sisältää myrkyllisiä aineita ja raskasmetalleja, jotka voivat olla haitallisia ympäristölle ja ihmisten terveydelle. Vie ne asianmukaiseen hävitys-/keräyspisteeseen.



Pida paristot lasten ulottumattomissa. On olemassa riski, että lapset tai eläimet nielevät ne. Ota välittömästi yhteyttä lääkäriin, mikäli paristo niellään.

#### Maahantuoja:

ALANKOMAAT  
 ASL Netherland B.V.  
 Kingsfordweg  
 151 (Amsterdam Sloterdijk Teleport Towers)  
 1043 GR, Amsterdam Alankomaat  
 Yritysrekisteri: 67368468  
 ALV nro: NL856951997B01

PUOLA  
 ASL SERVICE (PUOLA) SP. Z O.O  
 KRAKOWSKIE PRZEDMIĘSCIE 47/51 / 102,  
 VARSOVA, PUOLA  
 VAT # PLSZ72841420 PUOLA

YHDISTYNYT KUNINGASKUNTA  
 Asian Sourcing Link UK Ltd  
 30 St Giles, Oxford, OX1 3LE,  
 Yhdistynyt kuningaskunta  
 VAT# GB699856522

ITALIA  
 ASL ITALY SRL  
 Via Fiengo n. 3  
 Milano 20123 Italia  
 VAT# 10342410965

ESPANIA  
 ASIAN SOURCING LINK ESPANIA, S.L.  
 C/ PADRE XIFRE 3 PLANTA 6, PUERTA 6  
 28002 MADRID  
 MADRID  
 VAT# B88515887

ROMANIA  
 ASIAN SOURCING LINK SRL  
 STR. GARA HERASTRUU NR. 4D CORP C  
 BIROU E06 ETAJ 5  
 BUKAREST-20334 RO - Romania  
 VAT# RO38317570

Eräkkoodi: NL00869-08-2023

Valmistettu Kiinassa

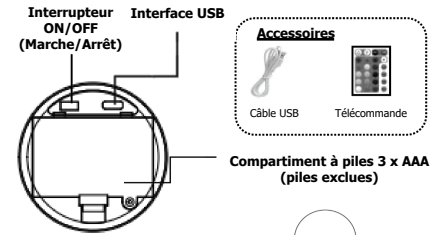
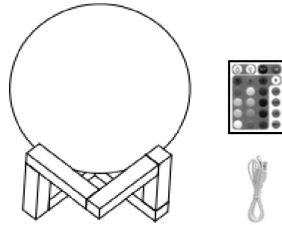
GB - SCAN FOR USER MANUAL  
 BA - SCAN PRO USER MANUAL  
 BG - СКАНИРАЙТЕ ЗА ПРЪКОБИЧТО ЗА ПОТРЕБИТЕЛИ  
 HR - skenirajte korisnički priručnik  
 CZ - SKENOVÁNÍ PRO UŽIVATELSKÁ PŘÍRUČKA  
 DK - SCAN FOR BRUGERVEJLEDNING  
 FI - SKANNAA KÄYTTÖOPAS  
 FR - SCANNEZ POUR LE MANUEL DE L'UTILISATEUR  
 DE - NACH BENUTZERHANDBUCH SCANNEN  
 GR - ΕΓΧΕΙΡΙΔΙΟ ΧΡΗΣΗΣ ΓΙΑ ΧΡΗΣΤΗ  
 HU - keresse meg a felhasználói kézikönyvet  
 IS - leitáðu að notendahandbók  
 IT - SCANSIONE DEL MANUALE DELL'UTENTE  
 LB - مسح دليل المستخدم  
 NL - SCAN VOOR GEBRUIKERSHANDLEIDING  
 MK - скенирајте за упатство за корисникот  
 NO - SKANN ETTER BRUKERHÅNDBOK  
 PL - SKANUJ W CELU UŻYSKANIA INSTRUKCJI OBSŁUGI  
 PT - DIGITALIZAR O MANUAL DO USUÁRIO  
 RO - SCANĂ PENTRU MANUAL DE UTILIZARE  
 RS - SKANNA AMMATTIMAINEN KÄYTTÖOPAS  
 SK - SKENOVANIE PRE POUŽÍVATELSKÚ PRÍRUČKU  
 SI - SKENIRAJ ZA UPORABNIŠKI PRIRUČNIK  
 ES - ESCANEAR PARA EL MANUAL DEL USUARIO  
 SE - SKANNA EFTER ANVÄNDARHÅNDBOK  
 TR - KULLANIM KILAVUZUNU ARAYIN



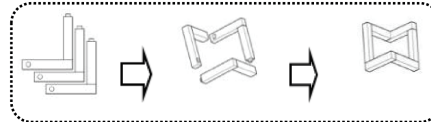
## Herbalife Moon Light

### Manuel de l'utilisateur

Lisez attentivement les instructions et conservez le manuel de l'utilisateur pour toute référence ultérieure.



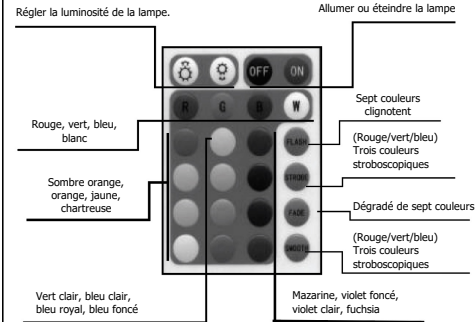
#### Guide d'assemblage du support en bois :



#### Guide d'utilisation :

Étape 1 : placez les piles 3 x AAA dans le compartiment à piles ;  
 Étape 2 : allumez l'interrupteur situé en bas de la lampe Lune.  
 Étape 3 : appuyez sur le bouton « ON » (Marche) de la télécommande pour allumer la lampe Lune, puis utilisez la télécommande pour ajuster la luminosité de la lampe, changer les couleurs de la lampe, le mode clignotant, etc.  
 Ou tapotez la lampe Lune à la main pour changer les couleurs.

#### Instructions relatives à la télécommande :



#### Caractéristiques :

Nom du produit : lampe Lune avec support en bois  
 N° de modèle : HDL1105  
 Taille de la lampe Lune : 15 cm de diamètre  
 Matériau : PVC + support en bois  
 Lampe Lune avec 16 couleurs  
 Source lumineuse : SMD 4 x 2835  
 Alimenté par une batterie 3 x AAA ou un câble USB de type C.  
 Batterie : 3 x AAA (non incluses)  
 Entrée : 5V DC 1A  
 Interrupteur bascule pour ALLUMER/ÉTEINDRE.  
 Avec fonction de tapotement de la lampe pour changer les couleurs  
 Avec télécommande pour changer de couleur  
 Télécommande :  
 Taille : 85 x 50 x 7,5 mm  
 Matériau : ABS + PVC  
 Batterie : 1 pile au lithium CR2025 3 V Capacité de la batterie : 160 mAh Entrée : 3 V CC, 1,9 mA

#### Remarque :

- En raison de l'installation du circuit, le bord de la sphère présentera des coutures.
- Un phénomène de contour peut se former à la surface de l'objet en raison du principe de l'impression 3D.
- Le produit n'est pas étanche à l'eau et ne résiste ni aux acides forts, ni aux alcalis.
- Le produit ne doit pas être soumis à des chocs violents ou tomber à des hauteurs élevées.
- Le fait de tapoter la lampe ne permet de changer que la couleur de la lampe. La luminosité de la lampe et le mode clignotant peuvent être réglés à l'aide de la télécommande.
- À utiliser uniquement en intérieur.
- Ne placez pas et/ou n'exposez pas ce produit à proximité d'une source de chaleur ou de la lumière directe du soleil afin d'éviter une accumulation de chaleur.
- Veillez conserver ce produit dans un environnement sec, propre et sûr.



Ce symbole sur le produit ou son emballage indique que cet appareil ne doit pas être jeté avec les autres déchets ménagers. Au lieu de cela, il est de votre responsabilité de vous débarrasser de vos équipements en les remettant à un point de collecte désigné pour le recyclage des déchets d'équipements électriques et électroniques. La collecte séparée et le recyclage de vos déchets au moment de leur mise au rebut contribueront à préserver les ressources naturelles et à garantir qu'ils sont recyclés d'une manière qui protège la santé humaine et l'environnement. Pour de plus amples informations sur les endroits où vous pouvez déposer vos déchets à recycler, veuillez contacter vos autorités locales.



Les piles usagées ne doivent pas être jetées avec les ordures ménagères, car elles peuvent contenir des éléments toxiques et des métaux lourds susceptibles de nuire à l'environnement et à la santé humaine. Déposez-les dans un site d'élimination/de collecte approprié.



Conservez les piles hors de portée des enfants. Il existe un risque que les enfants ou les animaux les avalent. Consultez immédiatement un médecin en cas d'ingestion d'une pile.

#### Importateur :

PAYS-BAS  
 ASL Netherland B.V.  
 Kingsfordweg  
 151 (Amsterdam Sloterdijk Teleport Towers)  
 1043 GR, Amsterdam, Pays-Bas  
 Registre des sociétés : 67368468  
 N° TVA : NL856951997B01

POLOGNE  
 ASL SERVICE (POLAND) SP. Z O.O  
 KRAKOWSKIE PRZEDMIĘSCIE 47/51/102,  
 VARSOVIE, POLOGNE  
 N° TVA : PLS272841420 POLOGNE

ROYAUME-UNI  
 Asian Sourcing Link UK Ltd  
 30 St Giles, Oxford, OX1 3LE,  
 Royaume-Uni  
 N° TVA : GB99856522

ITALIE  
 ASL ITALY SRL  
 Via Fiemo n. 3  
 Milan-20123, Italie  
 N° TVA : 10342410965

ESPAGNE  
 ASIAN SOURCING LINK SPAIN, S.L.  
 C/ PADRE XIFRE 3 PLANTA 6, PUERTA 69  
 28002, MADRID  
 MADRID  
 N° TVA : B88515887

ROUMANIE  
 ASIAN SOURCING LINK SRL  
 STR. GARA HERASTRU NR. 4D CORP C  
 BIROU E06 ETA 5  
 BUCHAREST-20334 RO - Roumanie  
 N° TVA : RO38317570

Numéro de lot : NL00869-08-2023 Fabriqué en Chine

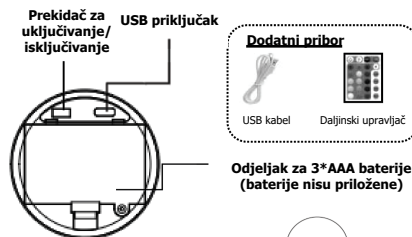
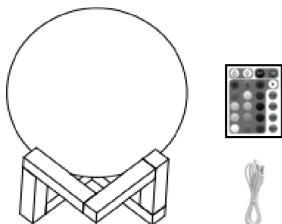
GB - SCAN FOR USER MANUAL  
 BA - SCAN PRO USER MANUAL  
 BG - СКАНИРАЙТЕ ЗА РУКОВОДСТВО ЗА ПОТРЕБИТЕЛИ  
 HR - skenirajte korisnički priručnik  
 CZ - SKENOVÁNÍ PRO UŽIVATELSKÁ PŘÍRUČKA  
 DK - SCAN FOR BRUGERVEJLEDNING  
 FI - etsi käyttöopas  
 FR - SCANNEZ POUR LE MANUEL DE L'UTILISATEUR  
 DE - NACH BENUTZERHANDBUCH SCANNEN  
 GR - ΕΓΧΕΙΡΙΔΙΟ ΧΡΗΣΗΣ ΓΙΑ ΧΡΗΣΤΗ  
 HU - keresse meg a felhasználói kézikönyvet  
 IS - leitðu að notendahandbók  
 IT - SCANSIONE DEL MANUALE DELL'UTENTE  
 LB - مسج دليل المستخدم  
 NL - SCAN VOOR GEBRUIKERSHANDLEIDING  
 MK - скенирајте за упатство за корисникот  
 NO - SKANN ETTER BRUKERHÅNDBOK  
 PL - SKANUJ W CELU UŻYSKANIA INSTRUKCJI OBSŁUGI  
 PT - DIGITALIZAR O MANUAL DO USUÁRIO  
 RO - SCANĂ PENTRU MANUAL DE UTILIZARE  
 RS - SCAN PRO USER MANUAL  
 SK - SKENOVANIE PRE POUŽIVATEĽSKÚ PRÍRUČKU  
 SI - SKENIRAJ ZA UPORABNIŠKI PRIROČNIK  
 ES - ESCANEAR PARA EL MANUAL DEL USUARIO  
 SE - SKANNA EFTER ANVÄNDARHÄNDBOK  
 TR - KULLANIM KILAVUZUNU ARAYIN



## Herbalife Moon Light

### Korisnički priručnik

Pažljivo pročitajte upute i spremite korisnički priručnik za buduću uporabu.



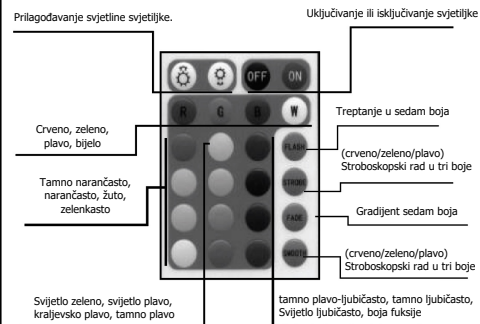
#### Upute za sastavljanje drvenog stalka:



#### Upute za rad:

1. korak: Stavite 3\*AAA baterije u odjeljak za baterije; ili priključite napajanje USB kabelom tipa C.
  2. korak: uključite prekidač na dnu svjetiljke Moon light.
  3. korak: pritisnite gumb ON na daljinskom upravljaču da biste uključili svjetiljku Moon light, a zatim pomoću daljinskog upravljača prilagodite svjetlinu svjetla, mijenjajte boje svjetla, način rada treptanja itd.
- Boje svjetla možete mijenjati i dodirivanjem svjetiljke.

#### Uputa za daljinski upravljač:



#### Specifikacije:

Naziv proizvoda: svjetiljka Moon Light s drvenim stalkom  
 Model br.: HDL1105  
 Dimenzije svjetiljke Moon light: promjer 15 cm  
 Materijal: PVC + drveni stalak  
 Moon Light sa 16 boja  
 Izvor svjetla: 4\*2835 SMD  
 Napajanje: 3\*AAA baterije ili USB kabel tipa C.  
 Baterija: 3\* AAA baterije (nisu priložene)  
 Ulaz: 5 V istosjerne struje 1 A  
 Prekidač za uključivanje/isključivanje.  
 Funkcija dodirivanja za promjenu boja  
 Sa daljinskim upravljačem za promjenu boja  
 Daljinski upravljač  
 Dimenzije: 85 x 50 x 7,5 mm  
 Materijal: ABS + PVC  
 Baterija: 1\*CR2025 3 V litijka Kapacitet baterije: 160 mAh Ulaz: 3 V istosjerne struje 1,9 mA

#### Napomena:

1. Zbog zaobljenog oblika, na rubu sfere stvorit će se izgled šava.
2. Na površini predmeta mogu se pojaviti konture zbog načela 3D ispisivanja.
3. Proizvod nije vodootporan, ni otporan na jake kiseline i alkalne tvari.
4. Proizvod se ne smije jako udarati ili ispuštati s visokih mjesta.
5. Dodirivanjem svjetiljke može se samo promijeniti boja svjetla. Svjetlina i način treptanja mogu se prilagoditi pomoću daljinskog upravljača.
6. Samo za uporabu u zatvorenom.
7. Nemojte stavljati i/ili izlagati ovaj proizvod bilo kakvim izvorima topline i izravnoj sunčevoj svjetlosti da biste spriječili zagrijavanje.
8. Čuvajte ovaj proizvod na suhom, čistom i sigurnom mjestu.



Simbol na proizvodu ili na pakiranju označava da se ovaj proizvod ne smije odlagati zajedno s drugim kućanskim otpadom. Vaša je odgovornost da otpadnu opremu odložite tako da je predate na posebno mjesto predviđeno za prikupljanje i recikliranje otpadne električne i elektroničke opreme. The Odvojeno prikupljanje i recikliranje otpadne opreme u vrijeme odlaganja pomoći će u zaštiti prirodnih resursa i osigurati recikliranje na način kojim se štite ljudsko zdravlje i okoliš. Više informacija o tome gdje možete predati otpad na recikliranje zatražite od lokalnih nadležnih tijela.



Iskorištene baterije ne smiju se odlagati u otpad iz kućanstva jer mogu sadržavati otrovne tvari i teške metale koji mogu biti štetni za okoliš i ljudsko zdravlje. Odnesite ih u odgovarajući centar / mjesto za prikupljanje.



Baterije čuvajte podalje od djece. Postoji opasnost da će ih djeca ili životinje progutati. Odmah se javite liječniku u slučaju gutanja baterija.

#### Uvoznik:

NIZOZEMSKA  
 ASL Netherland B.V.  
 Kingsfordweg  
 151 (Amsterdam Sloterdijk Teleport Towers)  
 1043 GR, Amsterdam Nizozemska  
 Reg. broj društva 67369468  
 Broj za PDV: NL856951997801

POLJSKA  
 ASL SERVICE (POLAND) SP. Z.O.O  
 KRAKOWSKIE PRZEDMIĘSCIE 47/51 / 102,  
 WARSZAW, POLJSKA  
 Broj za PDV: PLSZ72841420 POLJSKA

UJEDINJENA KRALJEVINA  
 Asian Sourcing Link UK Ltd  
 30 St Giles, Oxford, OX1 3LE,  
 Ujedinjena Kraljevina  
 Broj za PDV: GB899856522

ITALIJA  
 ASL ITALY SRL  
 Via Fieno n. 3  
 Milano - 20123 Italia  
 Broj za PDV: 10342410965

ŠPANJOLSKA  
 ASIAN SOURCING LINK SPAIN, S.L.  
 C/ PADRE XIFRE 3 PLANTA 6, PUERTA 6,  
 28002 MADRID  
 MADRID  
 Broj za PDV: B88515887

RUMUNJSKA  
 ASIAN SOURCING LINK SRL  
 STR. GARA HERASTRUU NR. 4D CORP C  
 BIROU E06 ETAJ 5  
 BUKUREST - 20334 RO - Rumunjska  
 Broj za PDV: RO38317570

Serijski broj: NL00869-08-2023

Proizvedeno u Kini

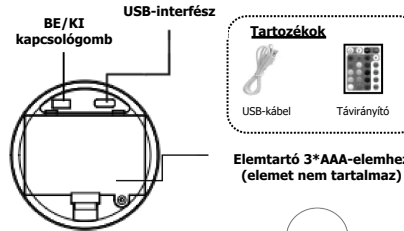
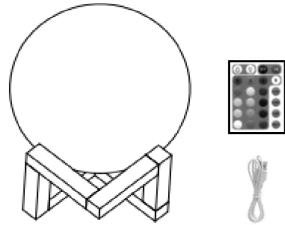
GB - SCAN FOR USER MANUAL  
 BA - SCAN PRO USER MANUAL  
 BG - SKENIRAJTE ZA POKROBITELSTVO ZA POTREBITELI  
 HR - SKENIRAJTE ZA KORISNIČKI PRIRUČNIK  
 CZ - SKENOVÁNÍ PRO UŽIVATELSKÁ PŘÍRUČKA  
 DK - SCAN FOR BRUGERVEJLEDNING  
 FI - etsi käyttöopas  
 FR - SCANNEZ POUR LE MANUEL DE L'UTILISATEUR  
 DE - NACH BENUTZERHANDBUCH SCANNEN  
 GR - ΕΓΧΕΙΡΙΔΙΟ ΧΡΗΣΗΣ ΓΙΑ ΧΡΗΣΤΗ  
 HU - keresse meg a felhasználói kézikönyvet  
 IS - leitáðu að notendahandbók  
 IT - SCANSIONE DEL MANUALE DELL'UTENTE  
 LB - مسح دليل المستخدم  
 NL - SCAN VOOR GEBRUIKERSHANDLEIDING  
 MK - скенирајте за упатство за корисникот  
 NO - SKANN ETTER BRUKERHÅNDBOK  
 PL - SKANUJ W CELU UŻYSKANIA INSTRUKCJI OBSŁUGI  
 PT - DIGITALIZAR O MANUAL DO USUÁRIO  
 RO - SCANĂ PENTRU MANUAL DE UTILIZARE  
 RS - SCAN PRO USER MANUAL  
 SK - SKENOVANIE PRE POUŽIVATELSKÚ PRÍRUČKU  
 SI - SKENIRAJ ZA UPORABNIŠKI PRIRUČNIK  
 ES - ESCANEAR PARA EL MANUAL DEL USUARIO  
 SE - SKANNA EFTER ANVÄNDARHÄNDBOK  
 TR - KULLANIM KILAVUZUNU ARAYIN



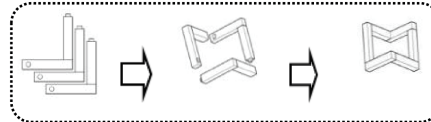
## Herbalife Moon Light

### Felhasználói kézikönyv

Olvassa el figyelmesen az utasításokat és őrizze meg a felhasználói kézikönyvet későbbi használatra.



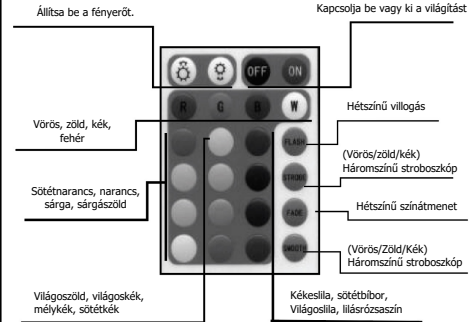
#### Ismertető a faillvány összeállításához:



#### Használati útmutató:

1. lépés: helyezzen 3\*AAA-elemet az elemtartóba; vagy csatlakoztassa a C-típusú USB-kábelt.
2. lépés: Kapcsolja be a Holdlámpa alján a „kapcsolót”.
3. lépés: Nyomja meg a „BE” gombot a távirányítón, hogy bekapcsolja a Holdlámpát, majd állítsa be a távirányító segítségével a fényerőt, a színek váltakozását, a villogó üzemmódot stb. Vagy könnyedén tapints a kézzel a holdat, hogy megváltoztassa a fények színét.

#### Utasítások távirányítóhoz:



#### Specifikációk:

Termék neve: Holdlámpa faillványon  
 Modellszám: HDL1105  
 Holdlámpa mérete: átmérő: 15cm  
 Anyag: PVC + faillvány  
 Holdlámpa 16 szímmel  
 Fényforrás: 4\*2835 SMD  
 Tápegység: 3\*AAA-elem vagy egy C-típusú USB-kábel.  
 Elemek: 3\*AAA-elem (nincs mellékelve)  
 Input: 5V DC 1A  
 Állítsa át a BE/KI kapcsológombot.  
 Ha megérinti a lámpa színváltoztató funkcióját  
 Színek változtatása a távirányítóval  
 Távirányító:  
 Méret: 85\*50\*7,5mm  
 Alapanyag: ABS+PVC  
 Elem: 1\*CR2025 3V lítiumcellás elem kapacitása: 160mAh Input: 3V DC 1,9mA

#### Figyelmeztetés:

1. Az áramkör installálásának köszönhetően a félgömb szélén lehet egy kis szegély.
2. Kontúrjelenség formálódhat a tárgy felszínén a 3D-s nyomtatás alapelvei miatt.
3. A termék nem vízálló, az erős savak vagy lúgok károsíthatják.
4. A terméket nem szabad erős ütésnek kitenni, és nem szabad magasról leejteni.
5. Ha megérinti a lámpát, az csak a fény színét változtatja meg. A lámpa fényerejét és a villogó üzemmódot a távirányítóval lehet állítani.
6. Csak beltéri használatra
7. Ne tegye a terméket közel bármiféle hőforráshoz, vagy közvetlen napfényre, hogy megelőzze a hő felhalmozódását.
8. Kérjük, tartsa ezt a terméket száraz, tiszta és biztonságos környezetben.



A terméken vagy a csomagolásán látható szimbólum azt jelzi, hogy ezt a terméket nem szabad egyéb háztartási szeméttel együtt kidobni. Ehelyett az Ön felelőssége, hogy a hulladék berendezéseket átadja visszaforgatásra egy arra kijelölt gyűjtőpontra, ahol elektromos és elektronikai készülékeket fogadnak. Az, hogy külön gyűjtik és visszaforgatják a hulladékba helyezett berendezéseket, elősegíti a természeti erőforrások megőrzését és biztosítja, hogy oly módon kerüljenek visszaforgatásra, amely kíméli az emberi egészséget és a környezetet. További információért azzal kapcsolatban, hogy hová viheti Ön a hulladékát visszaforgatásra, lépjen kapcsolatba a helyi hatóságokkal.



A használt elemeket tilos a háztartási hulladékba helyezni, mert mérgező anyagokat tartalmazhatnak és nehézfémeket, amelyek ártanak a környezetnek és az emberi egészségnek. Vigye őket egy megfelelő gyűjtőhelyre/hulladékudvarba.



Az elemeket tartsa távol gyermekektől. Fennáll a veszély, hogy gyermekek vagy állatok lenyelhetik őket. Azonnal forduljon orvoshoz, ha valaki lenyelt egy elemet.

#### Importőr:

HOLLANDIA  
 ASL Netherland B.V.  
 Kingsfordweg  
 151 (Amsterdam Sloterdijk Teleport Towers)  
 1043 GR, Amsterdam, Hollandia  
 Cégjegyzékszám: 67368468  
 Adószám: NL856951997801

LENGYELORSZÁG  
 ASL SERVICE (POLAND) SP. Z O.O  
 KRAKOWSKIE PRZEDMIĘSCIE 47/51 / 102,  
 VARSO, LENGYELORSZÁG  
 Adószám: PLS272841420 LENGYELORSZÁG

EGYESÜLT KIRÁLYSÁG  
 Asian Sourcing Link UK Ltd.  
 30 St Giles, Oxford, OX1 3LE,  
 Egyesült Királyság  
 Adószám: GB899856522

OLASZORSZÁG  
 ASL ITALY SRL  
 Via Fieno n. 3,  
 Milano-20123 Olaszország  
 Adószám: 10342410965

SPANYOLORSZÁG  
 ASIAN SOURCING LINK SPAIN, S.L.  
 C/ PADRE XPIRE 3 PLANTA 6, PUERTA 69  
 28002 MADRID  
 MADRID  
 Adószám: B88515887

ROMÁNIA  
 ASIAN SOURCING LINK SRL  
 STR. GARA HERASTRUU NR. 4D CORP C  
 BIROU E06 ETAJ 5  
 BUKAREST-20334 RO - Románia  
 Adószám: RO30317570

Tételek kód: NL00869-08-2023

Gyártva Kínában

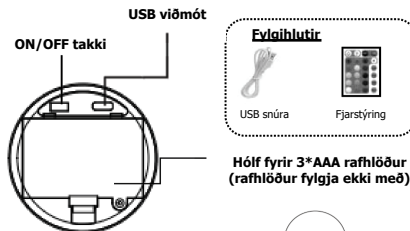
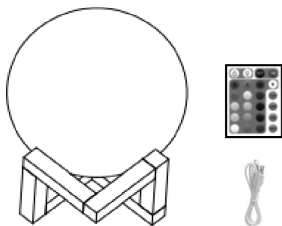
GB - SCAN FOR USER MANUAL  
 BA - SCAN FOR USER MANUAL  
 BG - СКАНИРАЙТЕ ЗА ПОУЗВАТЕЛСКО ЗА ПОТРЕБИТЕЛИ  
 HR - skenirajte korisnički priručnik  
 CZ - SKENOVÁNÍ PRO UŽIVATELSKÁ PŘÍRUČKA  
 DK - SCAN FOR BRUGERVEJLEDNING  
 FI - etsi käyttöopas  
 FR - SCANNEZ POUR LE MANUEL DE L'UTILISATEUR  
 DE - NACH BENÜTZERHANDBUCH SCANNEN  
 GR - ΕΓΧΕΙΡΙΔΙΟ ΧΡΗΣΗΣ ΓΙΑ ΧΡΗΣΤΗ  
 HU - Szkenelje be a felhasználói kézikönyvhöz  
 IS - leitðu að notendahandbók  
 IT - SCANSIONE DEL MANUALE DELL'UTENTE  
 LB - مسح دليل المستخدم  
 NL - SCAN VOOR GEBRUIKERSHANDLEIDING  
 MK - скенирајте за упатство за корисникот  
 NO - SKANN ETTER BRUKERHÅNDBOK  
 PL - SKANUJ W CELU UŻYSKANIA INSTRUKCJI OBSŁUGI  
 PT - DIGITALIZAR O MANUAL DO USUÁRIO  
 RO - SCANĂ PENTRU MANUAL DE UTILIZARE  
 RS - SCAN PRO USER MANUAL  
 SK - SKENOVANIE PRE POUŽIVATEĽSKÚ PRÍRUČKU  
 SI - SKENIRAJ ZA UPORABNIŠKI PRIROČNIK  
 ES - ESCANEAR PARA EL MANUAL DEL USUARIO  
 SE - SKANNA EFTER ANVÄNDARHANDBOK  
 TR - KULLANIM KILAVUZUNU ARAYIN



## Herbalife Moon Light

### Notendahandbók

Lestu leiðbeiningarnar vandlega og geymdu notendahandbókina á visum stað.



Hólf fyrir 3\*AAA rafhlöður (rafhlöður fylgja ekki með)

#### Samsetningar leiðbeiningar fyrir tréstand:



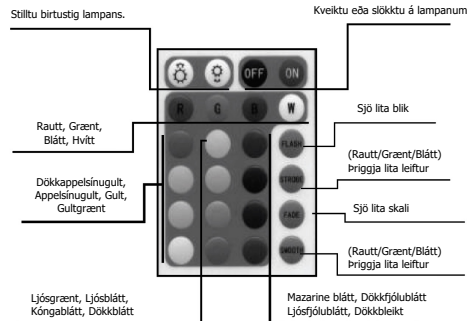
#### Notkunarleiðbeiningar:

Skrif 1: Settu 3\*AAA rafhlöður í rafhlöðuhólfid; Eða knúinn af USB-C snúru.

Skrif 2: Kveiktu á „rofanum“ neðst á Moon lampanum.

Skrif 3: Ýttu á „ON“ takkann á fjarstýringunni til að kveikja á Moon lampanum og notaðu svo fjarstýringuna til að stilla birtustig, breyta um lit á ljósi, blikkham o.s.frv. Eða sláðu létt á lampann með höndinni til að breyta um lit á ljósinu.

#### Leiðbeiningar fyrir fjarstýringu:



#### Tæknilýsing:

Vöruhelti: Moon Light lampi með tréstandi  
Tegundanúmer: HDL1105  
Stærð lampa: 15 cm þvermál  
Efni: PVC + tréstandur  
16 lita Moon light lampi  
Ljósgrafi: 4\*2835 SMD  
Knúinn af 3\*AAA rafhlöðum eða USB-C snúru.  
Rafhlaða: 3\*AAA rafhlöður (fylgja ekki með)  
Inntak: 5V DC 1A  
On/OFF rofi.  
Hægt er að slá létt á lampann til að breyta um lit  
Hægt er að nota fjarstýringu til að breyta um lit  
Fjarstýring:  
Stærð: 85\*50\*7.5 mm  
Efni: ABS + PVC  
Rafhlaða: 1\*CR2025 3V litumhlað Rýmd rafhlöðu: 160mAh Inntak: 3V DC 1.9mA

#### ATH:

1. Vegna uppsetningar straumrásarinnar eru samskeyti á brún hnattarins.
2. Línur geta myndast á yfirborði hlutarins vegna þrívíddarprentunar.
3. Varan er ekki vatnsheld, hvorki súrt né basískt.
4. Varan þolir ekki mikið hnask né að detta úr mikilli hæð.
5. Að slá létt á lampann breytir aðeins um lit á ljósinu. Birtustig og leifturham er hægt að breyta með fjarstýringunni.
6. Aðeins ætlað til notkunar innandyrna.
7. Ekki setja þessa vöru nálægt neinum hitagjafa eða í beint sólarljós til að koma í veg fyrir hitaupþyggingu.
8. Geymið vöruna í þurru, hreinu og öruggu umhverfi.



Þetta tákn á vörunni eða umbúðum hennar gefur til kynna að vörunni má ekki flegja með öðru heimilissorpi. Þess í stað er það á þína ábyrgð að farga tækjum þínum með því að afhenda þau á þar til gerðum söfnunarstað fyrir endurvinnslu á raf- og rafendatekjagangang. Sérsofnun og endurvinnsla á tækjum þínum þegar heim er fargað mun hjálpa til við að vernda náttúruauðlindir og tryggja að þau séu endurninn á þann hátt sem verndar heilsu fólks og umhverfið. Fyrir frekari upplýsingar um hvar þú getur skilað úrgangi þínum til endurvinnslu, vinsamlegast hafðu samband við bæjaryfirvöld.



Notuðum rafhlöðum má ekki flegja með heimilissorpi þar sem þær gætu innihaldið eitruð efni og þungmálma sem geta verið skaðleg umhverfinu og heilsu fólks. Farðu með þær á viðeigandi förgunar-/söfnunarstað.



Geymið rafhlöðurnar þar sem börn ná ekki til. Hættu er á að börn eða djúr geti gleypst þær. Leiðið tafarlaust til læknis ef rafhlaða er gleypst.

#### Innflytjandi:

HOLLAND  
ASL Netherland B.V.  
Kingsfordweg  
151 (Amsterdam Sloterdijk Teleport Towers)  
1043 GR, Amsterdam, Hollandi  
Skráningarnr. 67368468  
VSK nr. NL856951997801

PÓLLAND  
ASL SERVICE (POLAND) SP. Z O.O  
KRAKOWSKIE PRZEDMIĘSCIE 47/51 / 102,  
VARSJÁ, PÓLLANDI  
VSK # PLS272841420 PÓLLAND

BRETLAND  
Asian Sourcing Link UK Ltd  
30 St Giles, Oxford, OX1 3LE,  
Bretlandi  
VSK# GB899856522

ÍTALÍA  
ASL ITALY SRL  
Via Fieno n. 3  
Milano-20123 Ítalíu  
VSK# 10342410965

SPÁN  
ASIAN SOURCING LINK SPAIN, S.L.  
C/ PADRE XIFRE 3 PLANTA 6, PUERTA 69  
28002 MADRÍD  
MADRÍD  
VSK# B88515887

RÚMENÍA  
ASIAN SOURCING LINK SRL  
STR. GARA HERA STRAU NR. 4D CORP C  
BIRUJ E06 ETAJ 5  
BÚKAREST-20334 RO - Rúmenía  
VSK# RO38317570

Lotunúmer: NL00869-08-2023

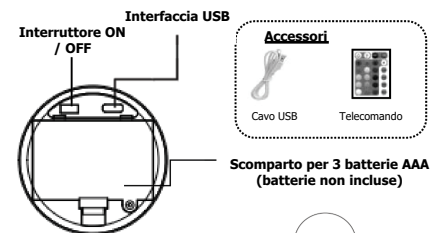
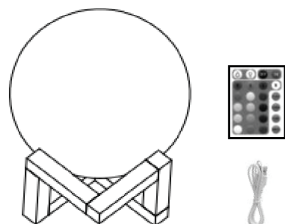
Framleitt í Kína

GB - SCAN FOR USER MANUAL  
BA - SCAN PRO USER MANUAL  
BG - СКАНИРАЙТЕ ЗА ПРИБОРИТЕТО ЗА ПОТРЕБИТЕЛИ  
HR - skenirajte korisnički priručnik  
CZ - SKENOVÁNÍ PRO UŽIVATELSKÁ PŘÍRUČKA  
DK - SCAN FOR BRUGERVEJLEDNING  
FI - etsi käyttöopas  
FR - SCANNEZ POUR LE MANUEL DE L'UTILISATEUR  
DE - NACH BENÜTZERHANDBUCH SCANNEN  
GR - ΕΓΧΕΙΡΙΔΙΟ ΧΡΗΣΗΣ ΓΙΑ ΧΡΗΣΤΗ  
HU - keresse meg a felhasználói kézikönyvet  
IS - skannaðu fyrir notendahandbók  
IT - SCANSIONE DEL MANUALE DELL'UTENTE  
LB - مسح دليل المستخدم  
NL - SCAN VOOR GEBRUIKERSHANDLEIDING  
MK - скенирајте за упатство за корисникот  
NO - SKANN ETTER BRUKERHÅNDBOK  
PL - SKANUJ W CELU UŻYSKANIA INSTRUKCJI OBSŁUGI  
PT - DIGITALIZAR O MANUAL DO USUÁRIO  
RO - SCANĂ PENTRU MANUAL DE UTILIZARE  
RS - SCAN PRO USER MANUAL  
SK - SKENOVANIE PRE POUŽÍVATEĽSKÚ PRÍRUČKU  
SI - SKENIRAJ ZA UPORABNIŠKI PRIRUČNIK  
ES - ESCANEAR PARA EL MANUAL DEL USUARIO  
SE - SKANNA EFTER ANVÄNDARHÄNDBOK  
TR - KULLANIM KILAVUZUNU ARAYIN

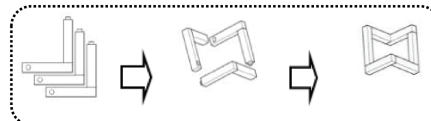


## Herbalife Moon Light Manuale dell'utente

Leggere attentamente le presenti istruzioni e conservare il manuale per usi futuri.



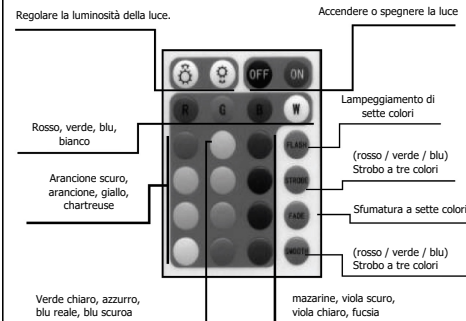
Scomparto per 3 batterie AAA (batterie non incluse)



### Guida al funzionamento:

Fase 1: inserire 3 batterie AAA nel vano batterie; oppure collegare alla corrente elettrica con il cavo USB Type-C.  
Fase 2: accendere l'"interruttore" nella parte inferiore della lampada.  
Fase 3: premere il pulsante "ON" del telecomando per accendere la lampada, quindi utilizzare il telecomando per regolare la luminosità, cambiare i colori, la modalità di lampeggiamento, ecc. Oppure toccare la lampada a forma di luna con la mano per cambiare i colori della luce.

### Istruzioni per il telecomando:



### Specifiche:

Nome del prodotto: Lampada a forma di luna con supporto in legno  
Modello n.: HDL1105  
Dimensioni del corpo della luna: diametro 15 cm  
Materiale: PVC + supporto in legno  
Luce a forma di luna con 16 colori  
Sorgente luminosa: 4 x 2835 SMD  
Alimentazione con 3 batterie AAA o cavo USB Type-C.  
Batteria: 3 batterie AAA (non incluse)  
Ingresso: 5V DC 1A  
Interruttore a levetta ON / OFF.  
Con funzione sensibile al tocco per cambiare colore  
Con telecomando per cambiare i colori  
Telecomando  
Dimensione: 85 x 50 x 7,5 mm  
Materiale: ABS + PVC  
Batteria: 1 x CR2025 3V al litio Capacità della batteria: 160 mAh Ingresso: 3V DC 1,9 mA

### Avviso:

- A causa dell'installazione del circuito, il bordo della sfera potrebbe presentare qualche linea di contatto.
- Sulla superficie del prodotto potrebbe formarsi un fenomeno di contorno dovuto al principio della stampa 3D.
- Il prodotto non è resistente ad acqua, acidi forti o alcali.
- Il prodotto non può essere sottoposto a forti urti o cadute da altezze.
- Con il tocco la lampada cambia soltanto il colore della luce. La luminosità della luce e la modalità lampeggiante possono essere regolate dal telecomando.
- Solo per uso interno.
- Non collocare e / o esporre il prodotto vicino a fonti di calore o alla luce diretta del sole per evitare l'accumulo di calore.
- Conservare il prodotto in un ambiente asciutto, pulito e sicuro.



Il presente simbolo sul prodotto o sulla confezione indica che non deve essere smaltito insieme ai rifiuti domestici. È invece responsabilità dell'utente smaltire il prodotto consegnandolo a un punto di raccolta designato per il riciclaggio dei rifiuti di apparecchiature elettriche ed elettroniche. La raccolta separata e il riciclaggio del prodotto al momento dello smaltimento contribuirà a preservare le risorse naturali e a garantire che siano riciclate in modo da tutelare la salute umana e l'ambiente. Per ulteriori informazioni su dove è possibile consegnare i rifiuti per il riciclaggio, contattare il proprio comune.



Le batterie usate non devono essere smaltite con i rifiuti domestici, poiché potrebbero contenere elementi tossici e metalli pesanti potenzialmente dannosi per l'ambiente e la salute umana. Portarle in un luogo di smaltimento / raccolta adeguato.



Tenere le batterie fuori dalla portata dei bambini. Esiste il rischio di ingerimento da parte di bambini o animali. In caso di ingestione di una batteria, consultare immediatamente un medico.

### Importatore:

PAESI BASSI  
ASL Netherland B.V.  
Kingsfordweg  
151 (Amsterdam Sloterdijk Teleport Towers)  
1043 GR, Amsterdam Paesi Bassi  
Registro delle imprese 67368468  
P. IVA n. NL856951997B01

POLONIA  
ASL SERVICE (POLAND) SP. Z O.O  
KRAKOWSKIE PRZEDMIĘSCIE 47/51 / 102,  
VARSAVIA, POLONIA  
P. IVA n. PLS272841420 POLONIA

REGNO UNITO  
Asian Sourcing Link UK Ltd  
30 St Giles, Oxford, OX1 3LE,  
Regno Unito  
P. IVA n. GB999856522

ITALIA  
ASL ITALY SRL  
Via Fiengo n. 3  
Milano, 20123 Italia  
P. IVA n. 10342410965

SPAGNA  
ASIAN SOURCING LINK SPAIN, S.L.  
C/ PADRE XIFRE 3 PLANTA 6, PUERTA 6,  
28002 MADRID  
MADRID  
P. IVA n. B88515887

ROMANIA  
ASIAN SOURCING LINK SRL  
STR. GARA HERASTRUU NR. 4D CORP C  
BIROU E06 ETAJ 5  
BUCHAREST-20334 RO - Romania  
P. IVA n. RO38317570

Codice lotto: NL00869-08-2023

Made in China

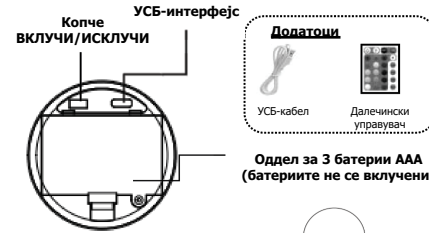
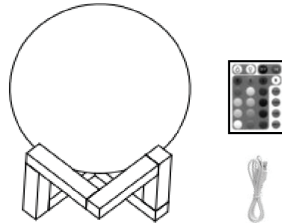
GB - SCAN FOR USER MANUAL  
BA - SCAN PRO USER MANUAL  
BG - СКАНИРАЙТЕ ЗА РУКОВОДСТВО ЗА ПОТРЕБИТЕЛИ  
HR - skenirajte korisnički priručnik  
CZ - SKENOVÁNÍ PRO UŽIVATELSKÁ PŘÍRUČKA  
DK - SCAN FOR BRUGERVEJLEDNING  
FI - etsi käyttöopas  
FR - SCANNEZ POUR LE MANUEL DE L'UTILISATEUR  
DE - NACH BENUTZERHANDBUCH SCANNEN  
GR - ΕΓΧΕΙΡΙΔΙΟ ΧΡΗΣΗΣ ΓΙΑ ΧΡΗΣΤΗ  
HU - keresse meg a felhasználói kézikönyvet  
IS - leitðu að notendahandbók  
IT - SCANSIONE DEL MANUALE DELL'UTENTE  
LB - مسح دليل المستخدم  
NL - SCAN VOOR GEBRUIKERSHANDLEIDING  
MK - скенирајте за упатство за корисникот  
NO - SKANN ETTER BRUKERHÅNDBOK  
PL - SKANUJ W CELU UŻYSKANIA INSTRUKCJI OBSŁUGI  
PT - DIGITALIZAR O MANUAL DO USUÁRIO  
RO - SCANĂ PENTRU MANUAL DE UTILIZARE  
RS - SCAN PRO USER MANUAL  
SK - SKENOVANIE PRE POUŽIVATEĽSKÚ PRÍRUČKU  
SI - SKENIRAJ ZA UPORABNIŠKI PRIRUČNIK  
ES - ESCANEAR PARA EL MANUAL DEL USUARIO  
SE - SKANNA EFTER ANVÄNDARHÄNDBOK  
TR - KULLANIM KILAVUZUNU ARAYIN



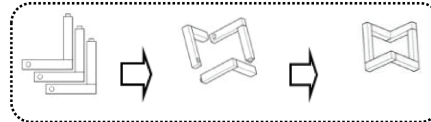
## Светло со облик на месечина Herbalife

### Прирачник за корисник

Прочитајте ги внимателно упатствата и чувајте го прирачникот за корисник за идна употреба.



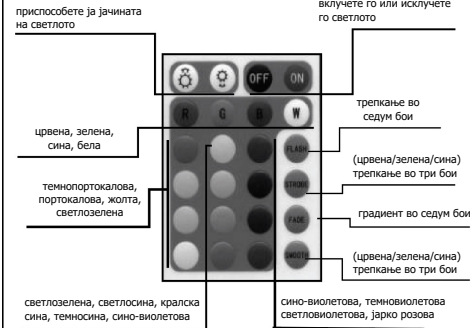
Упатство за склопување на дрвениот држач:



#### Упатство за користење:

Чекор 1: Ставете ги 3-те батерии AAA во одделот за батерии, или поврзете го уредот со USB-кабелот од тип C.  
 Чекор 2: Вклучете го „копчето“ во долниот дел на светлото со облик на месечина.  
 Чекор 3: Притиснете го копчето „ВКЛУЧИ“ на далечинскиот управувач за да го вклучите светлото со облик на месечина, а потоа употребете го далечинскиот управувач за да ја приспособите јачината на светлото, да ги измените боите на светлото, да го вклучите режимот за трепкање итн.  
 Или, допрете го светлото со облик на месечина со рака за да ги смените боите на светлото.

#### Упатства за далечинскиот управувач:



#### Спецификации:

Име на производителот: Дрвен држач со светло со облик на месечина  
 Бр. на модел: HDL1105  
 Големина на светлото со облик на месечина: дијаметар 15 см.  
 Материјал: ПВЦ и дрвен држач  
 Светло со облик на месечина со 16 бои  
 Извор на светлина: 4\*2835 SMD  
 Напојување: 3 батерии AAA или USB-кабел од тип C  
 Батерија: 3 батерии AAA (не се вклучени)  
 Влез: 5V DC 1A  
 Преклопно копче за ВКЛУЧУВАЊЕ/ИСКЛУЧУВАЊЕ.  
 Промена на бои со допир  
 Промена на бои со далечински управувач  
 Далечински управувач:  
 Големина: 85 x 50 x 7,5 мм  
 Материјал: ABS и PVC  
 Батерија: 1 x CR2025 3V литиум-јонска батерија Капацитет на батерија: 160 mAh Влез: 3V DC 1,9 mA

#### Забелешка:

- Заради инсталирањето коло, работ на топката ќе има спојна линија.
- На површината на предметот може да се обликува контура заради 3Д печатењето.
- Производот не е водоотпорен, ниту пак е отпорен на силни кисели или алкални супстанции.
- Производот не треба да се удира силно или да паѓа од голема височина.
- Со допирање на светилката се менува само бојата на светлото. Осветленоста на светилката и режимот за трепкање може да се приспособат со далечинскиот управувач.
- Само за употреба во внатрешни простории.
- Не ставајте го и/или не изложувајте го производот блиску до извори на топлина или директна сончева светлина, за да спречите зголемување на топлината.
- Чувајте го овој производ во сува, чиста и безбедна средина.



Овој знак на производот или на неговото пакување, покажува дека производот не смее да се отфрла со отпадниците од домаќинството. Наместо тоа, вие сте одговорни да ја отфрлите опремата така што ќе ја дадете во специјално наменета точка за собирање или рециклирање електронски отпад или електронска опрема. Одделното собирање и рециклирање на вашата опрема кога ќе дојде време да се отфрли, ќе помогнат да се зачуваат природните ресурси и да се обезбеди дека се рециклираат на начин што го штити човековото здравје и животната средина. За повеќе информации каде можете да го однесете вашиот отпад за рециклирање, контактирајте со локалните власти.



Употребените батерии не смее да се отфрлат во отпадниците од домаќинството, бидејќи може да содржат токсични елементи и тешки метали што може да бидат штетни за животната средина и човековото здравје. Однесете ги во соодветна локација за отфрлање/собирање отпадници.



Чувајте ги батериите воон дофат на децата. Постои опасност децата или животните да ги проголтаат. Веднаш советувајте се со лекар ако некој проголта батерија.

#### Увозник:

NETHERLANDS  
 ASL Netherland B.V.  
 Kingsfordweg  
 151 (Amsterdam Sloterdijk Teleport Towers)  
 1043 GR, Amsterdam The Netherlands  
 Company Reg. 67368468  
 VAT No. NL856951997801

POLAND  
 ASL SERVICE (POLAND) SP. Z O.O  
 KRAKOWSKIE PRZEDMIĘSCIE 47/51 / 102,  
 WARSAW, POLAND  
 VAT # PLSZ72841420 POLAND

UNITED KINGDOM  
 Asian Sourcing Link UK Ltd  
 30 St Giles, Oxford, OX1 3LE,  
 United Kingdom  
 VAT# GB899856522

ITALY  
 ASL ITALY SRL  
 Via Fieno n. 3  
 Milan-20123 Italy  
 VAT# 10342410965

SPAIN  
 ASIAN SOURCING LINK SPAIN, S.L.  
 C/ PADRE XIFRE 3 PLANTA 6, PUERTA 69  
 28002 MADRID  
 MADRID  
 VAT# B88515887

ROMANIA  
 ASIAN SOURCING LINK SRL  
 STR. GARA HERASTRUU NR. 4D CORP C  
 BIROU E06 ETAJ 5  
 BUCHAREST-20334 RO - Romania  
 VAT# RO38317570

Код на серија: NL00869-08-2023 Произведено во Кина

GB - SCAN FOR USER MANUAL  
 BA - SCAN PRO USER MANUAL  
 BG - SKENIRAJTE ZA PŪKBOJƆCTBO ZA ΠOTPEBITEJI  
 HR - skenirajte korisnički priručnik  
 CZ - SKENOVÁNÍ PRO UŽIVATELSKÁ PŘÍRUČKA  
 DK - SCAN FOR BRUGERVEJLEDNING  
 FI - etsi käyttöopas  
 FR - SCANNEZ POUR LE MANUEL DE L'UTILISATEUR  
 DE - NACH BENUTZERHANDBUCH SCANNEN  
 GR - ΕΓΧΕΙΡΙΔΙΟ ΧΡΗΣΗΣ ΓΙΑ ΧΡΗΣΤΗ  
 HU - keresse meg a felhasználói kézikönyvet  
 IS - leitðu að notendahandbók  
 IT - SCANSIONE DEL MANUALE DELL'UTENTE  
 LB - مسج دلك المستخدم  
 NL - SCAN VOOR GEBRUIKERSHANDLEIDING  
 MK - skenirajte za upatstvo za korisnik  
 NO - SKANN ETTER BRUKERHÅNDBOK  
 PL - SKANUJ W CELU UŻYTKANIA INSTRUKCJI OBSŁUGI  
 PT - DIGITALIZAR O MANUAL DO USUÁRIO  
 RO - SCANĂ PENTRU MANUAL DE UTILIZARE  
 RS - SCAN PRO USER MANUAL  
 SK - SKENOVANIE PRE POUŽÍVATEĽSKÚ PŔÍRUČKU  
 SI - SKENIRAJ ZA UPORABNIŠKI PRIRUČNIK  
 ES - ESCANEAR PARA EL MANUAL DEL USUARIO  
 SE - SKANNA EFTER ANVÄNDARHANDBOK  
 TR - KULLANIM KILAVUZUNU ARAYIN

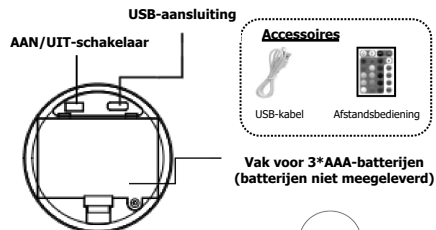
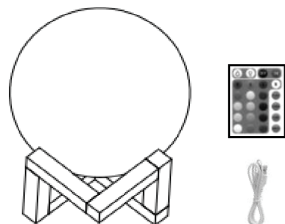




## Herbalife Maanlamp

### Gebruikershandleiding

Lees de instructies zorgvuldig en bewaar ze voor toekomstig gebruik.



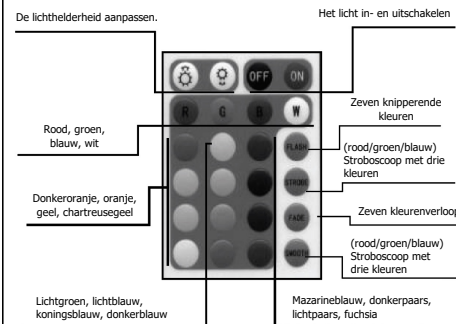
#### Montagehandleiding voor houten standaard:



#### Bedieningshandleiding:

Stap 1: plaats 3\*AAA-batterijen in het vak of voorzie stroom via een USB-kabel type-C.  
 Stap 2: zet de 'schakelaar' aan de onderkant van de maanlamp aan.  
 Stap 3: druk op de 'AAN'-knop van de afstandsbediening om de maanlamp in te schakelen. Gebruik vervolgens de afstandsbediening om de lichthelderheid, de lichtkleuren, de lichtknippermodus enz. aan te passen. Of tik met de hand op de maanlamp om de lichtkleuren te wijzigen.

#### Instructies via afstandsbediening:



#### Specificaties:

Productnaam: maanlamp met houten standaard  
 Modelnr.: HDL1105  
 Afmetingen maanlamp: diameter 15 cm  
 Materiaal: pvc + houten standaard  
 Maanlamp met 16 kleuren  
 Lichtbron: 4\*2835 SMD  
 Stroomvoorziening met 3\*AAA-batterijen of USB-kabel type-C.  
 Batterij: 3\*AAA-batterijen (niet meegeleverd)  
 Ingang: 5 V DC 1 A  
 Tuimelschakelaar voor AAN/UIT.  
 Met tiklampfunctie om van kleur te veranderen  
 Met afstandsbediening om kleuren te veranderen  
 Afstandsbediening:  
 Afmetingen: 85 \* 50 \* 7,5 mm  
 Materiaal: ABS + pvc  
 Batterij: 1\*CR2025 3 V lithium-knooppoolbatterij Capaciteit: 160 mAh Ingang: 3 V DC 1,9 mA

#### Opmerking:

1. Door de circuitinstallatie heeft de bolrand een lichte naad.
2. Door het 3D-printprincipe kan er een contouroverschijnsel op het objectoppervlak ontstaan.
3. Het product is niet waterbestendig, niet sterk zuur of alkalisch.
4. Het product kan niet sterk worden beschadigd of van een hoge plaats vallen.
5. Door op de lamp te tikken, kan alleen de lichtkleur veranderen. De lichthelderheid en knippermodus worden met de afstandsbediening aangepast.
6. Alleen voor gebruik binnenshuis.
7. Plaats dit product niet in de buurt van een warmtebron en/of stel het niet bloot aan direct zonlicht om warmteophoping te voorkomen.
8. Bewaar het product in een droge, schone en veilige omgeving.



Dit symbool op het product of de verpakking geeft aan dat dit product niet met het overige huishoudelijke afval mag worden weggegooid. Het is daarentegen uw verantwoordelijkheid om afgedankte apparatuur in te leveren bij een aangegeven inzamelpunt voor het recyclen van afgedankte elektrische en elektronische apparatuur. Het scheiden inzamelen en recyclen van uw afgedankte apparatuur op het moment dat u deze weggooit, helpt de natuurlijke hulpbronnen te sparen en zorgt ervoor dat de apparatuur wordt gerecycled op een manier die de volksgezondheid en het milieu beschermt. Voor meer informatie over waar u afval kunt inleveren voor recycling, neemt u contact op met uw lokale overheid.



Gebruikte batterijen mogen niet met het huishoudelijke afval worden weggegooid omdat ze giftige elementen en zware metalen bevatten die schadelijk kunnen zijn voor het milieu en de menselijke gezondheid. Breng ze naar een geschikte stort-/inzamelaarsplaats.



Houd de batterijen buiten bereik van kinderen. Kinderen of dieren kunnen de batterijen inslikken. Raadpleeg onmiddellijk een arts als een batterij wordt ingeslikt.

#### Invoerder:

NEDERLAND  
 ASL Netherland B.V.  
 Kingsfordweg  
 151 (Amsterdam Sloterdijk Teleport Towers)  
 1043 GR, Amsterdam, Nederland  
 Ondernemingsnummer 67368468  
 Btw-nr. NL856951997B01

POLEN  
 ASL SERVICE (POLAND) SP. Z O.O  
 KRAKOWSKIE PRZEDMIĘSCIE 47/51 / 102,  
 WARSAW, POLEN  
 Btw-nr. PL5272841420 POLEN

VERENIGD KONINKRIJK  
 Asian Sourcing Link UK Ltd  
 30 St Giles, Oxford, OX1 3LE,  
 Verenigd Koninkrijk  
 Btw-nr. GB8998956522

ITALIË  
 ASL ITALY SRL  
 Via Fiemo n. 3  
 Milan-20123, Italië  
 Btw-nr. 10342410965

SPANJE  
 ASIAN SOURCING LINK SPAIN, S.L.  
 C/ PADRE XIFRE 3 PLANTA 6, PUERTA 69  
 28002 MADRID  
 MADRID  
 Btw-nr. B88515887

ROEMENIË  
 ASIAN SOURCING LINK SRL  
 STR. GARA HERASTRUU NR. 4D CORP C  
 BIROU E06 ETAJ 5  
 BUCHAREST-20334 RO - Roemenië  
 Btw-nr. RO38317570

Partijcode: NL00869-08-2023

Gemaakt in China

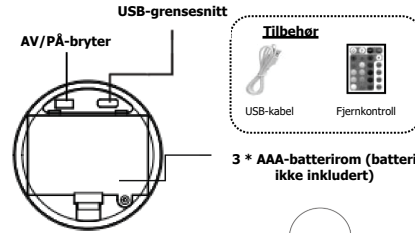
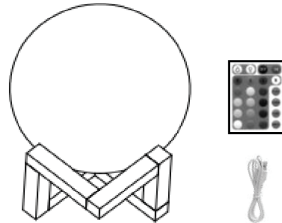
GB - SCAN FOR USER MANUAL  
 BA - SCAN PRO USER MANUAL  
 BG - СКАНИРАЙТЕ ЗА ПЪРВО ОБЛАСТВО ЗА ПОТРЕБИТЕЛИ  
 HR - skenirajte korisnički priručnik  
 CZ - SKENOVÁNÍ PRO UŽIVATELSKÁ PŘÍRUČKA  
 DK - SCAN FOR BRUGERVEJLEDNING  
 FI - etsi käyttöopas  
 FR - SCANNEZ POUR LE MANUEL DE L'UTILISATEUR  
 DE - NACH BENÜTZERHANDBUCH SCANNEN  
 GR - ΕΓΧΕΙΡΙΔΙΟ ΧΡΗΣΗΣ ΓΙΑ ΧΡΗΣΤΗ  
 HU - keresse meg a felhasználói kézikönyvet  
 IS - leitðu að notendahandbók  
 IT - SCANSIONE DEL MANUALE DELL'UTENTE  
 LB - مسح دليل المستخدم  
 NL - SCAN VOOR GEBRUIKERSHANDLEIDING  
 MK - скенирајте за упатство за корисникот  
 NO - SKANN ETTER BRUKERHÅNDBOK  
 PL - SKANUJ W CELU UŻYSKANIA INSTRUKCJI OBSŁUGI  
 PT - DIGITALIZAR O MANUAL DO USUÁRIO  
 RO - SCANĂ PENTRU MANUAL DE UTILIZARE  
 RS - SCAN PRO USER MANUAL  
 SK - SKENOVANIE PRE POUŽIVATEĽSKÚ PRÍRUČKU  
 SI - SKENIRAJ ZA UPORABNIŠKI PRIRUČNIK  
 ES - ESCANEAR PARA EL MANUAL DEL USUARIO  
 SE - SKANNA EFTER ANVÄNDARHÄNDBOK  
 TR - KULLANIM KILAVUZUNU ARAYIN



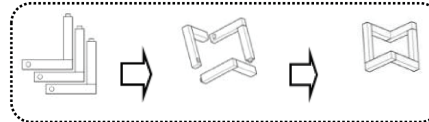
## Herbalife Moon Light

### Bruksanvisning

Les instruksjonene nøye og ta vare på brukerhåndboen for fremtidig referanse.



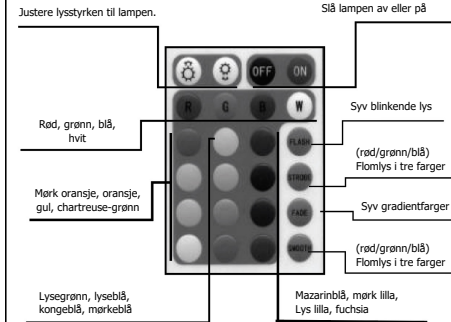
#### Monteringsveiledning for trestativ:



#### Driftsveiledning:

- Trinn 1: Sett 3\*AAA-batterier i batterirommet; eller bruk en Type C USB-kabel
- Trinn 2: Slå på «bryteren» nederst på Moon Light.
- Trinn 3: Trykk på «PÅ»- knappen på fjernkontrollen for å slå på Moon light. Bruk deretter fjernkontrollen til å justere lysstyrke, endre lysfarger, flashmodus osv. Eller trykk på moon light for hånd for å endre lysfargene.

#### Instruks for fjernkontroll:



#### Spesifikasjon:

Produktnavn: Moon Light med trestativ  
 Modellnr.: HDL1105  
 Moon light størrelse: Diameter 15 cm  
 Materiale: PVC + trestativ  
 Moon Light med 16 farger  
 Lysskilde: 4\*2835 SMD  
 Drevet av 3 \*AAA-batteri eller Type-C USB-kabel.  
 Batterier: 3 \* AAA batteri (ikke inkludert)  
 Inngang: 5V DC 1A  
 Vippebryter for PÅ/AV.  
 Med trykkfunksjon på lampe for å endre farger  
 Med fjernkontroll for å endre farger  
 Fjernkontroll:  
 Størrelse: 85 \* 50 \* 7,5 mm  
 Materiale: ABS + PVC  
 Batteri: 1\* CR2025 3 V litiumbatteri med kapasitet: 160 mAh Inngang: 3 V DC 1,9 mA

#### Merk:

- På grunn av kretsinstallasjonen vil kulekanten ha noen sommer.
- En kontur kan synes på objektoverflaten på grunn av 3D-utskrift.
- Produktet er ikke vannrett, og tåler heller ikke sterk syre eller alkali.
- Produktet tåler ikke å bli slått hardt eller fall fra høye plasser.
- Å trykke på lampen vil bare endre lysfargen. Lysets lysstyrke og blitsmodus kan justeres med fjernkontrollen.
- Kun for innendørsbruk.
- Å trykke på lampen vil bare endre lysfargen. Lysets lysstyrke og blitsmodus kan justeres med fjernkontrollen.
- Ikke plasser dette produktet i nærheten av eller utsatt det for varmekilder og direkte sollys for å forhindre varmeoppbygging.
- Oppbevar dette produktet i et tørt, rent og trygt miljø.



Symbolet på produktet eller emballasjen indikerer at det ikke må kastes med annet husholdningsavfall. Det er ditt ansvar å ta hånd om avfallet ditt ved å levere det til et innsamlingsanlegg for resirkulering av avfall fra elektrisk og elektronisk utstyr. En separat innsamling og resirkulering av kassert utstyr til rett tid vil bidra til å bevare naturressurser og sikre at det resirkuleres på en måte som beskytter menneskers helse samt miljøet. For mer informasjon om hvor du kan levere avfallet for resirkulering, kontakt de lokale myndighetene.



Brukte batterier må ikke kastes sammen med husholdningsavfall, siden de kan inneholde giftige elementer og tungmetaller som kan være skadelig for miljøet og menneskers helse. Ta dem med til et hensiktsmessig avfalls-/innsamlingssted.



Oppbevar batteriene utligngjengelig for barn. Det er en risiko for at barn eller dyr kan svelge dem. Kontakt lege umiddelbart hvis batteriet svelges.

#### Importør:

NEDERLAND  
 ASL Netherland B.V.  
 Kingsfordweg  
 151 (Amsterdam Sloterdijk Teleport Towers)  
 1043 GR, Amsterdam, Nederland  
 Firmaregistreringsnr. 67368468  
 Ma.nr. NL856951997801

POLEN  
 ASL SERVICE (POLEN) SP. Z O.O  
 KRAKOWSKIE PRZEDMIĘSCIE 47/51 / 102,  
 WARSZAW, POLEN  
 MVA # PLS272841420 POLEN

STORBRITANNIA  
 Asian Sourcing Link Ltd, Storbritannia  
 30 St Giles, Oxford, OX1 3LE,  
 Storbritannia  
 MVA # GB899856522

ITAIA  
 ASL ITALY SRL  
 Via Fiemo n. 3  
 Milan-20123 Italia  
 MVA # 10342410965

SPANIA  
 ASIAN SOURCING LINK SPAIN, S.L.  
 C/ PADRE XIFRE 3 PLANTA 6, PUERTA 69  
 28002 MADRID  
 MADRID  
 MVA # B88515887

ROMANIA  
 ASIAN SOURCING LINK SRL  
 STR. GARA HERASTRUU NR. 4D CORP C  
 BIROU E06 ETA) 5  
 BUCHAREST-20334 RO – Romania  
 MVA # RO38317570

Barcode: NL00869-08-2023

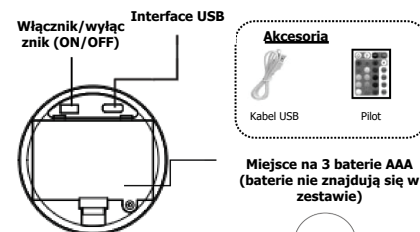
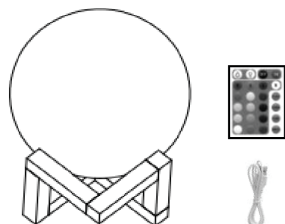
Produsert i Kina

GB - SCAN FOR USER MANUAL  
 BA - SCAN PRO USER MANUAL  
 BG - СКАНИРАЙТЕ ЗА РУКОВОДСТВО ЗА ПОТРЕБИТЕЛИ  
 HR - skenirajte korisnički priručnik  
 CZ - SKENOVÁNÍ PRO UŽIVATELSKÁ PŘÍRUČKA  
 DK - SCAN FOR BRUGERVEJLEDNING  
 FI - etsi käyttöopas  
 FR - SCANNEZ POUR LE MANUEL DE L'UTILISATEUR  
 DE - NACH BENUTZERHANDBUCH SCANNEN  
 GR - ΕΓΧΕΙΡΙΔΙΟ ΧΡΗΣΗΣ ΓΙΑ ΧΡΗΣΤΗ  
 HU - keresse meg a felhasználói kézikönyvet  
 IS - leitðu að notendahandbók  
 IT - SCANSIONE DEL MANUALE DELL'UTENTE  
 LB - مسح دليل المستخدم  
 NL - SCAN VOOR GEBRUIKERSHANDLEIDING  
 MK - скенирајте за упатство за корисникот  
 NO - SKANN ETTER BRUKERHÅNDBOK  
 PL - SKANUJ W CELU UŻYSKANIA INSTRUKCJI OBSŁUGI  
 PT - DIGITALIZAR O MANUAL DO USUÁRIO  
 RO - SCANĂ PENTRU MANUAL DE UTILIZARE  
 RS - SCAN PRO USER MANUAL  
 SK - SKENOVANIE PRE POUŽIVATEĽSKÚ PRÍRUČKU  
 SI - SKENIRAJ ZA UPORABNIŠKI PRIRUČNIK  
 ES - ESCANEAR PARA EL MANUAL DEL USUARIO  
 SE - SKANNA EFTER ANVÄNDARHANDBOK  
 TR - KULLANIM KILAVUZUNU ARAYIN



**Herbalife Moon Light**  
**Podręcznik użytkownika**

Prosimy uważnie przeczytać instrukcję obsługi i zachować ją do wglądu.



Miejsce na 3 baterie AAA (baterie nie znajdują się w zestawie)

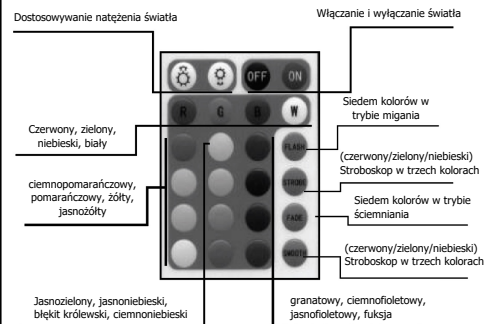
**Instrukcja montażu drewnianego stojaka:**



**Instrukcja obsługi:**

Etap 1: włożyć 3 baterie AAA w miejscu przeznaczonym na baterie  
lub podłączyć kabel USB-C.  
Etap 2: włączyć „przełącznik” u dołu lampki.  
Etap 3: nacisnąć przycisk ON na pilocie, aby włączyć lampkę.  
Następnie za pomocą pilota dostosować natężenie światła  
zmienić kolor światła, tryb migania itp.  
Aby zmienić kolor światła, można również dotknąć lampkę  
ręką.

**Instrukcja obsługi pilota:**



**Specyfikacja:**

Nazwa produktu: lampka z drewnianym stojakiem  
Nr modelu: HDL1105  
Wymiary lampy: średnica 15 cm  
Materiał PVC + drewniany stojak  
Lampka z 16 kolorami  
Źródło światła: 4 x 2835 SMD  
Zasilanie: 3 x bateria AAA lub kabel USB-C.  
Bateria: 3 x AAA (nie dołączono)  
Wejście: 5 V DC 1 A  
Aby włączyć/wyłączyć lampkę należy użyć przełącznika.  
Funkcja dotknięcia lampki w celu zmiany kolorów  
Zdalne sterowanie w celu zmiany kolorów  
Pilot:  
Wymiary: 85 x 50 x 7,5 mm  
Materiał: ABS + PVC  
Bateria: 1 x CR2025 3 V bateria litowa o pojemności 160 mAh. Wejście 3 V DC 1,9 mA

**Uwaga:**

- Ze względu na instalację obwodu kula lampy zawiera spojenie.
- Na powierzchni może wystąpić wadliwość ze względu na druk w technologii 3D.
- Produkt nie jest wodoszczelny, odporny na działanie silnych kwasów ani roztworów alkalicznych.
- W produkt nie należy mocno uderzać ani upuszczać go z dużej wysokości.
- Dotykanie lampy powoduje jedynie zmianę koloru światła. Natężenie światła i tryb migania można ustawić za pomocą pilota.
- Tylko do użytku wewnętrznego.
- Nie ustawiać produktu w pobliżu źródeł ciepła ani nie narażać go na działanie ciepła lub bezpośredniego światła słonecznego, aby chronić go przed nagromadzeniem ciepła.
- Przechowywać produkt w suchym, czystym i bezpiecznym otoczeniu.



Ten symbol na produkcie lub jego opakowaniu oznacza, że produktu nie można wyrzucać do odpadów komunalnych. Użytkownik ponosi odpowiedzialność za dostarczenie zużytego sprzętu do wyznaczonego punktu zbiórki odpadów zajmującego się recyklingiem zużytego sprzętu elektrycznego i elektronicznego. Segregacja i recykling zużytych urządzeń w momencie ich wyrzucenia pomagają chronić zasoby przyrodnicze i zapewnić, że urządzenia te są poddawane recyklingowi w sposób gwarantujący ochronę zdrowia ludzkiego i środowiska. Więcej informacji na temat miejsc, do których można dostarczyć zużyte produkty do recyklingu, można uzyskać w lokalnych jednostkach administracji.



Zużytych baterii nie należy wyrzucać do odpadów komunalnych, ponieważ mogą zawierać elementy toksyczne i metale ciężkie, które mogą być szkodliwe dla środowiska i zdrowia ludzkiego. Należy dostarczyć je do odpowiedniego punktu zbiórki odpadów.



Baterie należy przechowywać w miejscu niedostępnym dla dzieci.  
Dzieci lub zwierzęta mogą je połknąć. W razie połknięcia baterii bezzwłocznie skonsultować się z lekarzem.

**Importer:**

HOLANDIA  
ASL Netherland B.V.  
Kingsfordweg  
151 (Amsterdam Sloterdijk Teleport Towers)  
1043 GR, Amsterdam Holandia  
Nr firmy: 67368468  
NR VAT: NL856951997801

POLSKA  
ASL SERVICE (POLAND) SP. Z O.O  
KRAKOWSKIE PRZEDMIEŚCIE 47/51 / 102,  
WARSZAWA, POLSKA  
NR VAT: PLS272841420 POLSKA

WIELKA BRYTANIA  
Asian Sourcing Link UK Ltd  
30 St Giles, Oxford, OX1 3LE,  
Wielka Brytania  
NR VAT: GB899856522

WŁOCHY  
ASL ITALY SRL  
Via Fiemo n. 3  
Milan-20123 Włochy  
NR VAT: 10342410965

HISZPANIA  
ASIAN SOURCING LINK SPAIN, S.L.  
C/ PADRE XIFRE 3 PLANTA 6, PUERTA 69  
28002 MADRID  
MADRYT  
NR VAT: B88515887

RUMUNIA  
ASIAN SOURCING LINK SRL  
STR. GARA HERA STRAU NR. 4D CORP C  
BIROU E06 ETAJ 5  
BUCHAREST-20334 RO - Rumunia  
NR VAT: RO38317570

Kod partii: NL00869-08-2023

Wyprodukowano w Chinach

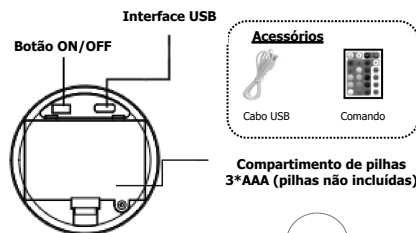
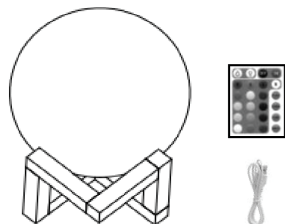
- GB - SCAN FOR USER MANUAL
- BA - SCAN PRO USER MANUAL
- BG - СКАНИРАЙТЕ ЗА РУКОВОДСТВО ЗА ПОТРЕБИТЕЛИ
- HR - skenirajte korisnički priručnik
- CZ - SKENOVÁNÍ PRO UŽIVATELSKÁ PŘÍRUČKA
- DK - SCAN FOR BRUGERVEJLEDNING
- FI - etsi käyttöopas
- FR - SCANNEZ POUR LE MANUEL DE L'UTILISATEUR
- DE - NACH BENÜTZERHANDBUCH SCANNEN
- GR - ΕΓΧΕΙΡΙΔΙΟ ΧΡΗΣΗΣ ΓΙΑ ΧΡΗΣΤΗ
- HU - keresse meg a felhasználói kézikönyvet
- IS - leitðu að notendahandbók
- IT - SCANSIONE DEL MANUALE DELL'UTENTE
- LB - مسح دليل المستخدم
- NL - SCAN VOOR GEBRUIKERSHANDLEIDING
- MK - скенирајте за упатство за корисникот
- NO - SKANN ETTER BRUKERHÅNDBOK
- PL - ZESKANUJ W CELU UZYSKANIA INSTRUKCJI OBSŁUGI
- PT - DIGITALIZAR O MANUAL DO USUÁRIO
- RO - SCANĂ PENTRU MANUAL DE UTILIZARE
- RS - SCAN PRO USER MANUAL
- SK - SKENOVANIE PRE POUŽIVATEĽSKÚ PRÍRUČKU
- SI - SKENIRAJ ZA UPORABNIŠKI PRIRUČNIK
- ES - ESCANEAR PARA EL MANUAL DEL USUARIO
- SE - SKANNA EFTER ANVÄNDARHÄNDBOK
- TR - KULLANIM KILAVUZUNU ARAYIN



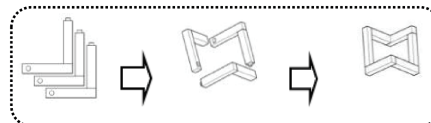
## Herbalife Moon Light

### Manual de instruções

Leia, atentamente, as instruções e guarde o manual de instruções para consulta futura.



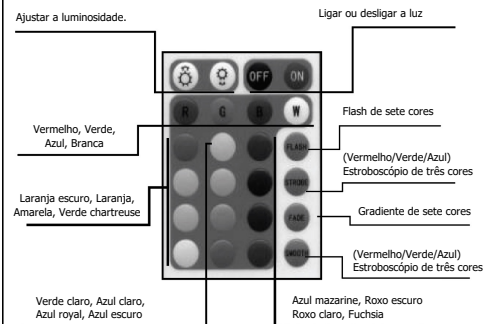
#### Guia de montagem do suporte de madeira:



#### Guia de funcionamento:

**Passo 1:** Coloque as pilhas 3\*AAA no compartimento das pilhas; Ou  
ligar através de cabo USB de Tipo C.  
**Passo 2:** Ligue o "botão" na parte de baixo da Moon Light.  
**Passo 3:** Carregue no botão "ON" do comando para ligar a Moon Light e, depois, use o comando para ajustar a luminosidade, mudar a cor da luz, o modo flash, etc.  
Ou bata na Moon Light manualmente para mudar as cores da luz.

#### Instruções do comando:



#### Especificação:

Nome do produto: Moon Light com suporte de madeira  
Nº do modelo: HDL1105  
Tamanho da Moon Light: Diâmetro 15cm  
Material: PVC + Suporte de madeira  
Moon Light com 16 cores  
Fonte de luz: 4\*2835 SMD  
Ligada através de 3 pilhas AAA ou cabo USB de Tipo C.  
Pilhas: 3 pilhas AAA (não incluídas)  
Entrada: 5V DC 1A  
Interruptor de alternância ON/OFF.  
Com função de toque na lâmpada para mudar de cor  
Com comando para mudar de cor  
Comando:  
Tamanho: 85\*50\*7,5 mm  
Material: ABS + PVC  
Pilhas: 1 CR2025 3V de Litium Capacidade da bateria: 160mAh Entrada: 3V DC 1,9mA

#### Aviso:

- Devido à instalação do circuito, o rebordo da esfera terá algumas costuras.
- Pode formar-se um fenómeno de rebordo na superfície do objeto devido ao princípio de impressão 3D.
- O produto não é à prova de água, nem de ácido forte nem alcalino.
- Não se pode bater com muita força no produto nem deixá-lo cair de locais elevados.
- Bater levemente na lâmpada irá apenas mudar a cor da luz. A luminosidade e modo flash podem ser ajustados com o comando.
- Só pode ser usada em espaços interiores.
- Não coloque e/ou exponha este produto a qualquer fonte de calor e à luz solar direta para evitar o sobreaquecimento.
- Mantenha este produto num ambiente seco, limpo e seguro.



Este símbolo no produto ou na embalagem indica que o produto não deve ser colocado no seu lixo orgânico. Em vez disso, é da sua responsabilidade descartar os seus resíduos de equipamentos, entregando-os a um ponto de recolha designado para reciclagem de resíduos de equipamentos elétricos e eletrónicos. A recolha separada e reciclagem dos seus resíduos de equipamento no momento do descarte irá ajudar a conservar os recursos naturais e garantir que são reciclados de uma forma que proteja a saúde humana e o meio ambiente. Para mais informações sobre onde pode deixar os seus resíduos para reciclagem, contacte as autoridades locais.



As pilhas usadas não devem ser colocadas no lixo orgânico, uma vez que podem conter elementos tóxicos e metais pesados que podem ser perigosos para o meio ambiente e a saúde humana. Coloque-as num local de recolha/descarte apropriado.



Mantenha as pilhas longe do alcance das crianças. Existe um risco de as crianças ou animais as engolirem. Consulte, de imediato, um médico se alguém engolir uma pilha.

#### Importador:

PAÍSES BAIXOS  
ASL Netherland B.V.  
Kingsfordweg  
151 (Amsterdam Sloterdijk Teleport Towers)  
1043 GR, Amsterdam The Netherlands  
Reg. da empresa 67368468  
Nº Contribuinte: NL856951997801

POLÓNIA  
ASL SERVICE (POLAND) SP. Z O.O  
KRAKOWSKIE PRZEDMIĘSCIE 47/51 / 102,  
WARSAW, POLAND  
# CONTRIBUINTE: PLS272841420 POLÓNIA

REINO UNIDO  
Asian Sourcing Link UK Ltd  
30 St Giles, Oxford, OX1 3LE,  
Reino Unido  
# CONTRIBUINTE: GB899856522

ITÁLIA  
ASL ITALY SRL  
Via Fieno n. 3  
Milan-20123 Italy  
# CONTRIBUINTE: 10342410965

ESPAÑA  
ASIAN SOURCING LINK SPAIN, S.L.  
C/ PADRE XIFRE 3 PLANTA 6, PUERTA 6,  
28002 MADRID  
MADRID  
# CONTRIBUINTE: B88515887

ROMÉNIA  
ASIAN SOURCING LINK SRL  
STR. GARA HERA STRAU NR. 4D CORP C  
BIROU E06 ETAJ 5  
BUCHAREST-20334 RO - Romania  
# CONTRIBUINTE: RO38317570

Código do lote: NL00869-08-2023      Made in China

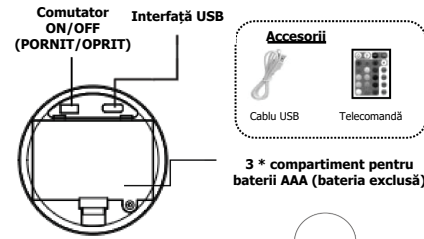
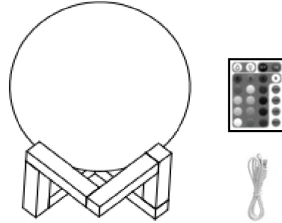
GB - SCAN FOR USER MANUAL  
BA - SCAN PRO USER MANUAL  
BG - СКАНИРАЙТЕ ЗА ПРИБОРИТЕТО ЗА ПОТРЕБИТЕЛИ  
HR - skenirajte korisnički priručnik  
CZ - SKENOVÁNÍ PRO UŽIVATELSKÁ PŘÍRUČKA  
DK - SCAN FOR BRUGERVEJLEDNING  
FI - etsi käyttöopas  
FR - SCANNEZ POUR LE MANUEL DE L'UTILISATEUR  
DE - NACH BENUTZERHANDBUCH SCANNEN  
GR - ΕΓΧΕΙΡΙΔΙΟ ΧΡΗΣΗΣ ΓΙΑ ΧΡΗΣΤΗ  
HU - keresse meg a felhasználói kézikönyvet  
IS - leitðu að notendahandbók  
IT - SCANSIONE DEL MANUALE DELL'UTENTE  
LB - مسح دليل المستخدم  
NL - SCAN VOOR GEBRUIKERSHANDLEIDING  
MK - skenirajte za uputstvo za korisnikot  
NO - SKANN ETTER BRUKERHÅNDBOK  
PL - SKANUJ W CELU UŻYTKANIA INSTRUKCJI OBSŁUGI  
PT - DIGITALIZAR O MANUAL DE INSTRUÇÕES  
RO - SCANĂ PENTRU MANUAL DE UTILIZARE  
RS - SCAN PRO USER MANUAL  
SK - SKENOVANIE PRE POUŽÍVATEĽSKÚ PRÍRUČKU  
SI - SKENIRAJ ZA UPORABNIŠKI PRIRUČNIK  
ES - ESCANEAR PARA EL MANUAL DEL USUARIO  
SE - SKANNA EFTER ANVÄNDARHÄNDBOK  
TR - KULLANIM KILAVUZUNU ARAYIN



## Herbalife Moon Light

### Manual de utilizare

Citiți cu atenție instrucțiunile și păstrați manualul de utilizare pentru referințe ulterioare.



3 \* compartiment pentru baterii AAA (bateria exclusă)

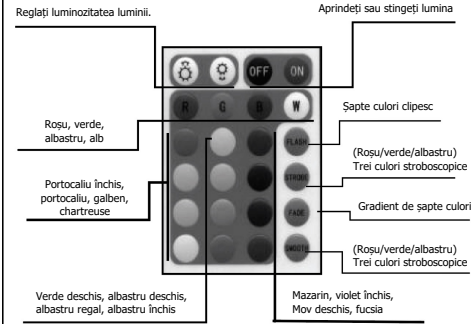
#### Ghid de asamblare suport din lemn:



#### Ghid de operare:

**Pasul 1:** Puneți 3 \* baterii AAA în compartimentul pentru baterii; Sau alimentați prin cablu USB tip C.  
**Pasul 2:** Porniți „comutatorul” din partea de jos a Moon Light.  
**Pasul 3:** Apăsăți butonul „ON” (PORNIT) al telecomenzii pentru a porni Moon Light, apoi, utilizați telecomanda pentru a regla luminozitatea luminii, schimbarea culorilor luminii, modul bliț luminos etc. luminozitatea luminii, schimbarea culorilor luminii, modul bliț luminos etc. Sau atingeți Moon Light cu mâna pentru a schimba culorile luminii.

#### Instrucțiuni pentru telecomandă:



#### Specificatie:

Nume produs: Moon Light cu suport din lemn  
 Model nr.: HDL1105  
 Dimensiunea luminii Lunii: Diametru 15 cm  
 Material: PVC + suport din lemn  
 Moon Light cu 16 culori  
 Sursă de lumină: 4\*2835 SMD  
 Alimentat de 3 \* baterii AAA sau cablu USB de tip C.  
 Baterie: 3 \* baterii AAA (exclus)  
 Intrare: 5V DC 1A  
 Comutator pentru ON/OFF (PORNIT/OPRIT)  
 Cu funcție de lampă de atingere pentru a schimba culorile  
 Cu telecomanda pentru schimbarea culorile  
 Telecomandă:  
 Dimensiune: 85\*50\*7,5mm  
 Material: ABS+PVC  
 Baterie: 1\*CR2025 3V Celula de litiu Capacitatea bateriei: 160mAh Intrare: 3V DC 1.9mA

#### Notă:

- Din cauza instalării circuitului, marginea sferei are îmbinări
- Un fenomen de contur poate fi format pe suprafața obiectului datorită principiului imprimării 3D.
- Produsul nu este rezistent la apă, nici la acizi puternici și nici la alcalii.
- Nu se permite loviră puternică a produsului sau aruncarea acestuia de la înălțime.
- Atingerea lămpii poate schimba doar culoarea luminii. Luminozitatea luminii și modul de bliț pot fi reglate cu telecomanda.
- Numai pentru utilizare în interior.
- Nu puneți și/sau expuneți acest produs în apropierea vreunei surse de căldură și la lumina directă a soarelui pentru a preveni acumularea de căldură.
- Vă rugăm să păstrați acest produs într-un mediu uscat, curat și sigur.



Acest simbol de pe produs sau de pe ambalajul său indică faptul că acest produs nu trebuie eliminat împreună cu deșeurile menajere. Este responsabilitatea dvs. să eliminați deșeurile de echipamente predându-le la un punct de colectare destinat pentru reciclarea deșeurilor de echipamente electrice și electronice. Colectarea și reciclarea separată a deșeurilor de echipamente la momentul eliminării va contribui la protejerea resurselor naturale și vor fi reciclate într-un mod care protejează sănătatea umană și mediului și mediului. Pentru mai multe informații despre unde puteți elimina deșeurile pentru reciclare, vă rugăm să contactați autoritățile locale.



Used batteries must not be disposed of through household garbage, since they might contain toxic elements and heavy metals that can be harmful to the environment and human health, Take them to an appropriate disposal/collecton site.



Nu lăsați bateriile la îndemâna copiilor. Există riscul ca copiii sau animalele să le înghită. Consultați imediat un medic dacă o baterie este înghițită.

#### Importator:

OLANDA  
 ASL Netherland B.V.  
 Kingsfordweg  
 151 (Amsterdam Sloterdijk Teleport Towers)  
 1043 GR, Amsterdam Olanda  
 Număr de înregistrare al companiei 67369468  
 Cod TVA NL856951997801

POLONIA  
 ASL SERVICE (POLAND) SP. Z O.O  
 KRAKOWSKIE PRZEDMIĘSCIE 47/51 / 102,  
 VARSOVIA, POLONIA  
 Cod TVA PLSZ272841420 POLONIA

REGATUL UNIT  
 Asian Sourcing Link UK Ltd  
 30 St Giles, Oxford, OX1 3LE,  
 Regatul Unit  
 Cod TVA GB899856522

ITALIA  
 ASL ITALY SRL  
 Via Fieno n. 3  
 Milan-20123 Italia  
 Cod TVA 10342410965

SPANIA  
 ASIAN SOURCING LINK SPAIN, S.L.  
 C/ PADRE XIFRE 3 PLANTA 6, PUERTA 69  
 28002 MADRID  
 MADRID  
 Cod TVA B88515887

ROMANIA  
 ASIAN SOURCING LINK SRL  
 STR. GARA HERASTRUU NR. 4D CORP C  
 BIROU E06 ETAJ 5  
 BUCHAREST-20334 RO - Romania  
 Cod TVA RO38317570

Cod lot: NL00869-08-2023

Fabricat în China

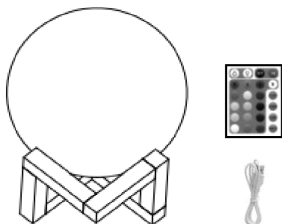
GB - SCAN FOR USER MANUAL  
 BA - SCAN PRO USER MANUAL  
 BG - СКАНИРАЙТЕ ЗА ПРИБОРИТЕТО ЗА ПОТРЕБИТЕЛИ  
 HR - skenirajte korisnički priručnik  
 CZ - SKENOVÁNÍ PRO UŽIVATELSKÁ PŘÍRUČKA  
 DK - SCAN FOR BRUGERVEJLEDNING  
 FI - etsi käyttöopas  
 FR - SCANNEZ POUR LE MANUEL DE L'UTILISATEUR  
 DE - NACH BENÜTZERHANDBUCH SCANNEN  
 GR - ΕΓΧΕΙΡΙΔΙΟ ΧΡΗΣΗΣ ΤΙΑ ΧΡΗΣΤΗ  
 HU - keresse meg a felhasználói kézikönyvet  
 IS - leitðu að notendahandbók  
 IT - SCANSIONE DEL MANUALE DELL'UTENTE  
 LB - مسح دليل المستخدم  
 NL - SCAN VOOR GEBRUIKERSHANDLEIDING  
 MK - скенирајте за упатство за корисникот  
 NO - SKANN ETTER BRUKERHÅNDBOK  
 PL - SKANUJ W CELU UŻYSKANIA INSTRUKCJI OBSŁUGI  
 PT - DIGITALIZAR O MANUAL DO USUÁRIO  
 RO - SCANAȚI PENTRU MANUALUL DE UTILIZARE  
 RS - SCAN PRO USER MANUAL  
 SK - SKENOVANIE PRE POUŽIVATEĽSKÚ PRÍRUČKU  
 SI - SKENIRAJ ZA UPORABNIŠKI PRIRUČNIK  
 ES - ESCANEAR PARA EL MANUAL DEL USUARIO  
 SE - SKANNA EFTER ANVÄNDARHANDBOK  
 TR - KULLANIM KILAVUZUNU ARAYIN



## Herbalife Moon Light

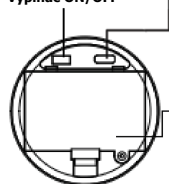
## Návod na použitie

Pozorne si prečítajte pokyny a používateľskú príručku si uschovajte pre budúce použitie.



## Rozhranie USB

Vypínač ON/OFF



## Príslušenstvo



USB kábel

Diaľkové ovládanie

Priehradka na 3\*AAA batérie  
(balenie je bez batérií)



## Návod na montáž dreveného stojana:



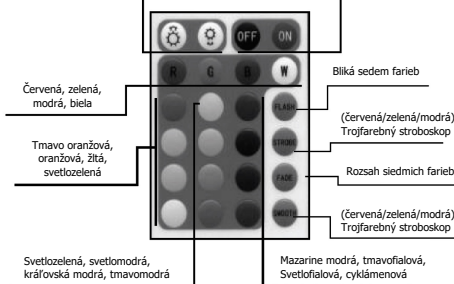
## Návod na obsluhu:

1. krok: vložte 3\*AAA batérie do priehradky na batérie; alebo zabezpečte napájanie káblom USB typu C.
2. krok: zapnite „vypínač“ v spodnej časti mesačného svetla.
3. krok: stlačením tlačidla „ON“ na diaľkovom ovládači zapnete mesačné svetlo, potom nastavte pomocou diaľkového ovládača jas svetla, zmenu farby svetla, režim svetelného lúča atď. Alebo ručným poklepaním na mesačné svetlo zmeníte farby svetla.

## Návod k diaľkovému ovládaču:

Úprava jasu svetla.

Zapnutie alebo vypnutie svetla



## Špecifikácia

Názov produktu: Mesačné svetlo s dreveným stojanom  
Číslo modelu: HDL1105  
Veľkosť mesačného svetla: Priemer 15 cm  
Materiál: PVC + Drevený stojan  
Mesačné svetlo so 16 farbami  
Svetelný zdroj: 4\*2835 SMD  
Napájanie 3\*AAA batérie alebo káblom USB typu C.  
Batéria: 3\*AAA batérie (nie sú súčasťou balenia)  
Vstup: 5V DC 1A  
Prepínač ON/OFF.  
5 funkciou klepnutia na zmenu farby  
5 diaľkovým ovládaním na zmenu farieb  
Diaľkový ovládač:  
Rozmery: 85\*50\*7,5 mm  
Materiál: ABS + PVC  
Batéria: 1\*CR2025 3V lítiový článok Kapacita batérie: 160 mAh Vstup: 3V DC 1,9 mA

## Upozornenie:

1. Z dôvodu inštalácie okruhu bude mať okraj lampy šev.
2. Na povrchu sa môžu vytvoriť kontúry vyplývajúce z princípu 3D tlač.
3. Tento výrobok nie je vodotesný ani silne kyslý alebo zásaditý.
4. Nemožno ho vystaviť silným úderom alebo pádu z výšky.
5. Klepnutím na lampu možno zmeniť iba farbu svetla. Jas a režim blikania možno upraviť diaľkovým ovládačom.
6. Len na interiérové použitie.
7. Neumiestňujte a/alebo nevystavujte tento výrobok žiadnemu zdroju tepla a priamemu slnečnému žiareniu, aby sa zabránilo nahromadeniu tepla.
8. Uchovávajúce tento výrobok v suchom, čistom a bezpečnom prostredí.



Tento symbol na produkte alebo jeho obale to znamená výrobok sa nesmie likvidovať s iným odpadom z domácnosti. Naopak, je vaša zodpovednosťou zlikvidovať odpad zo zariadenia jeho odovzdaním na určité zberné miesto pre recykliáciu odpadu z elektrických a elektronických zariadení. Separovanie odpadu a recykliácia vášho nepotrebného zariadenia v čase jeho likvidácie pomôže zachovať prírodné zdroje a zabezpečiť, že je recyklovaný spôsobom, ktorý chráni ľudské zdravie a životné prostredie. Ďalšie informácie o tom, kde môžete odovzdať odpad na recykliáciu, získate kontaktovaním svojho miestneho úradu.



Použitá batéria sa nesmú vyhadzovať do bežného odpadu domácnosti, pretože môžu obsahovať toxické prvky a ťažké kovy, ktoré by mohli byť škodlivé pre životné prostredie a ľudské zdravie. Odovzdajte ich na vhodnom mieste zneškodnenia/zberu.



Batérie uchovávajúce mimo dosahu detí. Existuje riziko prehltnutia detí alebo zvieratami. Ihneď kontaktujte lekára, ak dôjde k prehltnutiu batérie.

## Dovozca:

HOLANDSKO  
ASL Netherland BV  
Kingsfordweg  
151 (Amsterdam Sloterdijk Teleport Towers)  
1043 GR, Amsterdam The Netherlands  
IČO: 67368468  
IČ DPH NL856951997B01

POLSKO  
ASL SERVICE (POLSKO) SP. Z O.O  
KRAKOWSKIE PRZEDMIĘSCIE 47/51 / 102,  
VARŠAVA, POLSKO  
IČ DPH PLS272841420 POLSKO

SPOJENÉ KRÁLOVSTVO  
Asian Sourcing Link UK Ltd  
30 St Giles, Oxford, OX1 3LE,  
Spojené kráľovstvo  
IČ DPH GB89985522

TALIANSKO  
ASL ITALY SRL  
Via Fieno n. 3  
Milano 20123 Taliansko  
IČ DPH 10342410965

ŠPANIĽSKO  
ASIAN SOURCING LINK ŠPANIĽSKO, SL  
C/ PADRE XIFRE 3 PLANTA 6, PUERTA 69  
28002 MADRID  
MADRID  
IČ DPH B88515887

RUMUNSKO  
ASIAN SOURCING LINK SRL  
STR. GARA HERASTRUU NR. 4D CORP C  
BIROU E06 ETAJ 5  
BUKUREȘTI, 20334 RO, Rumunsko  
IČ DPH RO36317570

Kód šarže: NL00869-08-2023

Vyrobené v Číne

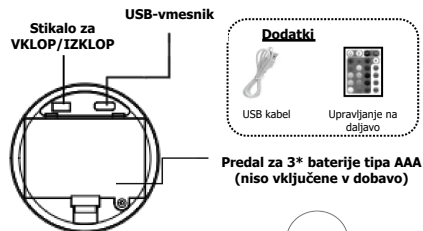
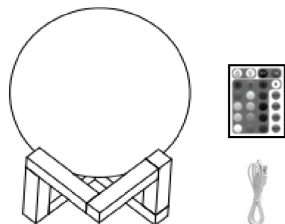
GB - SCAN FOR USER MANUAL  
BA - SCAN PRO USER MANUAL  
BG - СКАНИРАЙТЕ ЗА ПРЪКОБИЧЕТВО ЗА ПОТРЕБИТЕЛИ  
HR - skenirajte korisnički priručnik  
CZ - SKENOVÁNÍ PRO UŽIVATELSKÁ PŘÍRUČKA  
DK - SCAN FOR BRUGERVEJLEDNING  
FI - etsi käyttöopas  
FR - SCANNEZ POUR LE MANUEL DE L'UTILISATEUR  
DE - NACH BENÜTZERHANDBUCH SCANNEN  
GR - ΕΓΧΕΙΡΙΔΙΟ ΧΡΗΣΗΣ ΤΗ ΧΡΗΣΗ  
HU - keresse meg a felhasználói kézikönyvet  
IS - leitðu að notendahandbók  
IT - SCANSIONE DEL MANUALE DELL'UTENTE  
LB - مسج دليل المستخدم  
NL - SCAN VOOR GEBRUIKERSHANDLEIDING  
MK - skenirajte za uputstvo za korisnikot  
NO - SKANN ETTER BRUKERHÅNDBOK  
PL - SKANUJ W CELU UŻYSKANIA INSTRUKCJI OBSŁUGI  
PT - DIGITALIZAR O MANUAL DO USUÁRIO  
RO - SCANĂ PENTRU MANUAL DE UTILIZARE  
RS - SCAN PRO USER MANUAL  
SK - NASKENOVANÍM PREJDIETE NA NÁVOD NA POUŽITIE  
SI - SKENIRAJ ZA UPORABNIŠKI PRIROČNIK  
ES - ESCANEAR PARA EL MANUAL DEL USUARIO  
SE - SKANNA EFTER ANVÄNDARHÄNDBOK  
TR - KULLANIM KILAVUZUNU ARAYIN



## Herbalife Moon Light

### Navodila za uporabo

Natančno preberite navodila in shranite navodila za uporabo za prihodnjo uporabo.



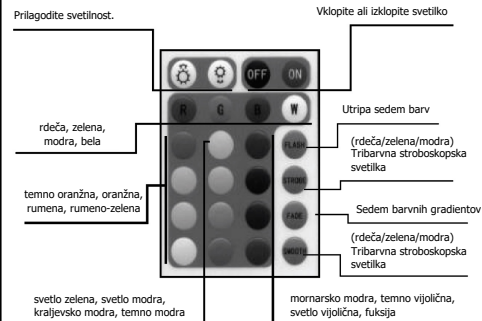
#### Vodilo za montažo lesenega stojala:



#### Navodila za uporabo:

1. korak: V predal za baterije vstavite 3 \* baterije tipa AAA; ali pa za napajanje uporabite kabel USB tipa C.
2. korak: Vključite "stikalo" na dnu svetilke Moon.
3. korak: Pritisnite gumb "ON" na daljinskem upravljalniku, da vklopite svetilko Moon, nato uporabite daljinski upravljalnik za nastavitve svetlinosti, spreminjanje barve svetlobe, načina bliskanja itd. Ali pa ročno tapnite na svetilko Moon, da spremenite barve svetlobe.

#### Navodila za daljinski upravljalnik:



#### Specifikacije:

Ime izdelka: Svetilka "Moon" z lesenim stojalom  
Št. modela: HDL1105  
Velikost svetilke: premer 15 cm  
Material: PVC + leseno stojalo  
Svetilka "Moon" s 16 barvami  
Vir svetlobe: 4\* 2835 SMD  
Napajanje s 3\* baterijami tipa AAA ali USB kablom tipa C.  
Baterija: 3\* baterije tipa AAA (niso vključene v dobavo)  
Vhod: 5V DC 1A  
Preklopno stikalo za VKLOP/IZKLOP.  
S funkcijo na dotik za spreminjanje barv  
Z daljinskim upravljalnikom za spreminjanje barv  
Daljinski upravljalnik:  
Velikost: 85\*50\*7,5 mm  
Material: ABS+PVC  
Baterija: 1\*CR2025 3V celična litijeva baterija, kapaciteta baterije: 160mAh Vhod: 3V DC 1,9mA

#### Opomba:

1. Zaradi vgradnje vezja bo na robu kroglice meseca nekaj stikov.
2. Na površini predmeta se lahko pojavi kontura zaradi načela 3D tiskanja.
3. Izdelek ni vodoodporen, niti močna kislina niti alkalen.
4. Izdelek ne udarjajte ali mečite z višine.
5. Z dotikom svetilke lahko spremenite samo barvo svetlobe. Svetlost svetlobe in način bliskanja lahko nastavite z daljinskim upravljalnikom.
6. Samo za notranjo uporabo.
7. Izdelek ne postavljajte in/ali izpostavljajte virom vročine in neposredni sončni svetlobi, da se prepreči kopičenje toplote.
8. Prosimo, da ta izdelek hranite na suhem, čistem in varnem mestu.



Ta simbol na izdelku ali njegovi embalaži pomeni, da tega izdelka ne smete odvreči med druge gospodinske odpadke. Namesto tega je vaša odgovornost, da odstranite svojo odpadno opremo tako, da jo predate na določeno zbirno mesto za recikliranje odpadne električne in elektronske opreme. Ločeno zbiranje in recikliranje vaše odpadne opreme v času odstranjevanja bo pripomogel k ohranjanju naravnih virov in zagotavljanju, da se reciklira na način, ki varuje zdravje ljudi in okolje. Za več informacij o tem, kje lahko svoje odpadke oddate v recikliranje, se obrnite na svoj lokalni urad.



Rabljenih baterij ne smete odvreči med gospodinske odpadke, ker lahko vsebujejo strupene elemente in težke kovine, ki lahko škodujejo okolju in zdravju ljudi. Odpeljte jih na ustrezno mesto za odstranjevanje/zbiranje baterij.



Baterije hranite zunaj dosega otrok. Obstaja tveganje, da jih otroci ali živali pogoltno. Če kdor koli pogoltno baterijo, se nemudoma posvetujte z zdravnikom.

#### Uvoznik:

NIZOZEMSKA  
ASL Netherland B.V.  
Kingsfordweg  
151 (Amsterdam Sloterdijk Teleport Towers)  
1043 GR, Amsterdam Nizozemska  
Matična št. podjetja 67368468  
Identifikacijska številka za DDV  
NL856951997801

POLJSKA  
ASL SERVICE (POLAND) SP. Z O.O  
KRAKOWSKIE PRZEDMIĘSCIE 47/51 / 102,  
VARSÁVA, POLJSKA  
Identifikacijska številka za DDV #  
PL5272841420 POLJSKA

VELIKA BRITANIJA  
Asian Sourcing Link UK Ltd  
30 St Giles, Oxford, OX1 3LE,  
Velika Britanija  
Identifikacijska številka za DDV #  
GB899856522

Koda serije: NL00869-08-2023

ITALIJA  
ASL ITALY SRL  
Via Fiemo n. 3  
Milan-20123 Italija  
Identifikacijska številka za DDV #  
10342410965

ŠPANJA  
ASIAN SOURCING LINK SPAIN, S.L.  
C/ PADRE XIFRÉ 3 PLANTA 6, PUERTA 6  
28002 MADRID  
MADRID  
Identifikacijska številka za DDV #  
888515887

ROMUNIJA  
ASIAN SOURCING LINK SRL  
STR GARA HERASTRAU NR 4D CORP C  
BIROU E6E ETAJ 5  
BUCHAREST-20334 RO - Romunija  
Identifikacijska številka za DDV #  
RO38317570

Proizvedeno na Kitajskem

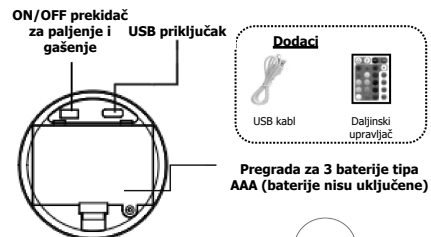
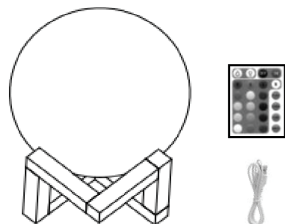
GB - SCAN FOR USER MANUAL  
BA - SCAN PRO USER MANUAL  
BG - СКАНИРАЙТЕ ЗА ПЪРВОУПОТРЕБА ЗА ПОТРЕБИТЕЛИ  
HR - skenirajte korisnički priručnik  
CZ - SKENOVÁNÍ PRO UŽIVATELSKÁ PŘÍRUČKA  
DK - SCAN FOR BRUGERVEJLEDNING  
FI - etsi käyttöopas  
FR - SCANNEZ POUR LE MANUEL DE L'UTILISATEUR  
DE - NACH BENÜTZERHANDBUCH SCANNEN  
GR - ΕΓΧΕΙΡΙΔΙΟ ΧΡΗΣΗΣ ΓΙΑ ΧΡΗΣΤΗ  
HU - keresse meg a felhasználói kézikönyvet  
IS - leitðu að notendahandbók  
IT - SCANSIONE DEL MANUALE DELL'UTENTE  
LB - مسح دليل المستخدم  
NL - SCAN VOOR GEBRUIKERSHANDLEIDING  
MK - скенирајте за упатство за корисникот  
NO - SKANN ETTER BRUKERHÅNDBOK  
PL - SKANUJ W CELU UŻYSKANIA INSTRUKCJI OBSŁUGI  
PT - DIGITALIZAR O MANUAL DO USUÁRIO  
RO - SCANĂ PENTRU MANUAL DE UTILIZARE  
RS - SCAN PRO USER MANUAL  
SK - SKENOVANIE PRE POUŽIVATEĽSKÚ PRÍRUČKU  
SI - SKENIRAJ ZA UPORABNIŠKI PRIRUČNIK  
ES - ESCANEAR PARA EL MANUAL DEL USUARIO  
SE - SKANNA EFTER ANVÄNDARHÄNDBOK  
TR - KULLANIM KILAVUZUNU ARAYIN



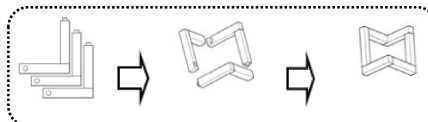
## Herbalife Moon Light

### Priručnik za upotrebu

Pažljivo pročitajte uputstva i sačuvajte ovaj priručnik za buduću upotrebu.



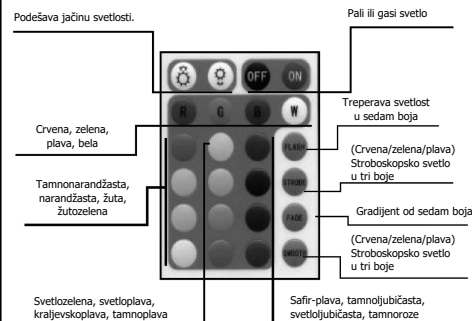
#### Vodič za sklapanje drvenog postolja:



#### Uputstvo za rad:

1. korak: stavite 3 baterije tipa AAA u pregradu za baterije; ili priključite na napajanje USB kablom tipa C.
  2. korak: uključite prekidač koji se nalazi sa donje strane Mesečeve lampe.
  3. korak: pritisnite dugme „ON“ na daljinskom upaljaču da uključite Mesečevu lampu, a zatim, daljinskim upravljačem podesite jačinu svetlosti, promenite boju svetlosti, podesite režim treperave svetlosti itd.
- Ili, dodirnite Mesečevu lampu rukom za promenu boje svetlosti.

#### Uputstvo za daljinski upravljač:



#### Specifikacija:

Ime proizvoda: Mesečeva lampica na drvenom postolju  
 Broj modela: HDL1105  
 Veličina Mesečeve lampe: prečnik od 15 cm  
 Materijal: PVC + drveno postolje  
 Mesečeva lampica od 16 boja  
 Izvor svetlosti: 4 x 2835 SMD  
 Napajanje obezbeđuju 3 baterije tipa AAA ili USB kabl tipa C.  
 Baterije: 3 baterije tipa AAA (nisu uključene)  
 Ulaz: 5V DC 1A  
 Poluzni prekidač za paljenje/gašenje  
 Sa funkcijom menjanja boja na dodir  
 Sa daljinskim upravljačem za menjanje boja  
 Daljinski upravljač  
 Veličina: 85 x 50 x 7,5 mm  
 Materijal: ABS+PVC  
 Baterija: 1 CR2025 3V litijumska ćelija Kapacitet baterije: 160mAh Ulaz: 3V DC 1,9mA

#### Obaveštenje:

1. Zbog instalacije kola duž ivice kugle vidi se određeni šav.
2. Na površini predmeta može se formirati silueta zbog principa 3D štampe.
3. Ovaj proizvod nije vodootporan, niti je otporan na jake kiseline ili alkalije.
4. Ovaj proizvod ne trpi jake udarce ili pad sa veće visine.
5. Dodirivanje lampe samo može promeniti boju svetla. Jačina svetlosti i režim treperave svetlosti mogu se podesiti daljinskim upravljačem.
6. Samo za spoljašnju upotrebu.
7. Nemojte stavljati i/ili izlagati ovaj proizvod bilo kakvom izvoru toplote ili direktnoj sunčevoj svetlosti kako bi se izbeglo pregrevanje.
8. Čuvajte ovaj proizvod na suvom, čistom i bezbednom mestu.



Ovaj simbol na proizvodu ili njegovoj ambalaži ukazuje na to da se ovaj proizvod ne sme odlagati sa ostalim otpadom iz vašeg domaćinstva. Umesto toga, vaša je odgovornost da odložite svoju opremu namenenu otpadu tako što ćete je predati na određeno sabirno mesto za reciklažu električnog i elektronskog otpada. Odvojeno prikupljanje i reciklaža opreme namenjene otpadu u trenutku odlaganja pomoći će očuvanju prirodnih resursa i omogućiti da se ona reciklira na način koji štiti ljudsko zdravlje i životnu sredinu. Za više informacija o tome gde možete odložiti svoj otpad za reciklažu, obratite se lokalnim vlastima.



Iskorišćene baterije se ne smeju odlagati kroz uobičajeni otpad iz domaćinstva jer mogu sadržati toksične elemente i teške metale koji mogu biti štetni po životnu sredinu i ljudsko zdravlje. Odnosite ih na odgovarajuće mesto za odlaganje/sakupljanje.



Čuvajte baterije van domašaja dece. Postoji rizik od toga da ih deca ili životinje mogu progutati. Ukoliko dođe do gutanja baterije odmah konsultujte lekara.

#### Uvoznik:

HOLANDIJA  
 ASL Nederland B.V.  
 Kingsfordweg  
 151 (Amsterdam Sloterdijk Teleport Towers)  
 1043 GR, Amsterdam, Holandija  
 RegistarSKI broj kompanije: 67368468  
 PIB: NL856951997801

POLJSKA  
 ASL SERVICE (POLAND) SP. Z O.O  
 KRAKOWSKIE PRZEDMIĘSCIE 47/51 / 102,  
 VARŠAVA, POLJSKA  
 PIB # PLS272841420 POLJSKA

UJEDINJENO KRALJEVSTVO  
 Asian Sourcing Link UK Ltd  
 30 St Giles, Oxford, OX1 3LE,  
 Ujedinjeno Kraljevstvo  
 PIB# GB899656522

ITALIJA  
 ASL ITALY SRL  
 Via Fieno n. 3  
 Milano-20123 Italija  
 PIB# 10342410965

ŠPANIJA  
 ASIAN SOURCING LINK SPAIN, S.L.  
 C/ PADRE XIRRE 3 PLANTA 6, PUERTA 6  
 28002 MADRID  
 MADRID  
 PIB# B88515887

RUMUNIJA  
 ASIAN SOURCING LINK SRL  
 STR. GARA HERASTRUU NR. 4D CORP C  
 BIROU E06 ETA 1 5  
 BUKUREȘT-20334 RO - Rumunija  
 PIB# RO38317570

Kod serije: NL00869-08-2023

Proizvedeno u Kini

GB - SCAN FOR USER MANUAL  
 BA - SCAN PRO USER MANUAL  
 BG - СКАНИРАЙТЕ ЗА РУКОВОДСТВО ЗА ПОТРЕБИТЕЛИ  
 HR - skenirajte korisnički priručnik  
 CZ - SKENOVÁNÍ PRO UŽIVATELSKÁ PŘÍRUČKA  
 DK - SCAN FOR BRUGERVEJLEDNING  
 FI - etsi käyttöopas  
 FR - SCANNEZ POUR LE MANUEL DE L'UTILISATEUR  
 DE - NACH BENÜTZERHANDBUCH SCANNEN  
 GR - ΕΓΧΕΙΡΙΔΙΟ ΧΡΗΣΗΣ ΤΙΑ ΧΡΗΣΤΗ  
 HU - keresse meg a felhasználói kézikönyvet  
 IS - leitðu að notendahandbók  
 IT - SCANSIONE DEL MANUALE DELL'UTENTE  
 LB - مسج دلائل المستخدم  
 NL - SCAN VOOR GEBRUIKERSHANDLEIDING  
 MK - skenirajte za upatstvo za korisnikot  
 NO - SKANN ETTER BRUKERHÅNDBOK  
 PL - SKANUJ W CELU UZYSKANIA INSTRUKCJI OBSLUGI  
 PT - DIGITALIZAR O MANUAL DO USUÁRIO  
 RO - SCANĂ PENTRU MANUAL DE UTILIZARE  
 RS - SCAN PRO USER MANUAL  
 SK - SKENOVANIE PRE POUŽIVATELSKÚ PRÍRUČKU  
 SI - SKENIRAJ ZA UPORABNIŠKI PRIRUČNIK  
 ES - ESCANEAR PARA EL MANUAL DEL USUARIO  
 SE - SKANNA EFTER ANVÄNDARHÄNDBOK  
 TR - KULLANIM KILAVUZUNU ARAYIN

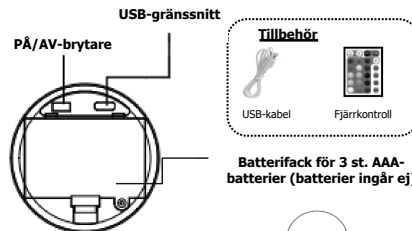
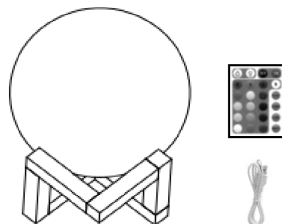




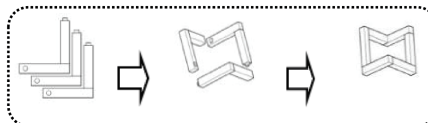
## Herbalife Moon Light

### Bruksanvisning

Läs instruktionerna noggrant och spara bruksanvisningen för framtida bruk.



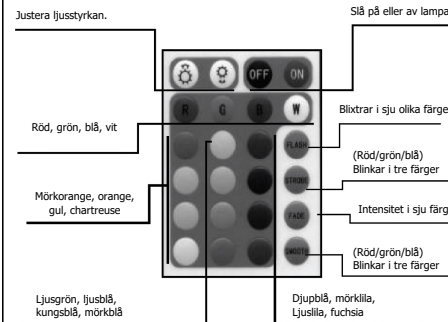
#### Monteringsguide för trästativ:



#### Användning:

- Steg 1: Sätt i de 3 AAA-batterierna i batterifacket, eller strömförsörj via USB-kabel typ C.
- Steg 2: Slå på "brytaren" längst ned på månlampen.
- Steg 3: Tryck på knappen "PÅ" på fjärrkontrollen för att slå på månlampen, använd sedan fjärrkontrollen för att justera ljusstyrka, ändra färgstyrka, blixtläge etc.
- Eller knacka på månlampen med handen för att ändra färgstyrkan.

#### Användning av fjärrkontroll:



#### Specifikation:

Produktnamn: Moon Light med trästativ  
 Modellnummer: HDL1105  
 Månlampans storlek: 15 cm i diameter  
 Material: PVC + trästativ  
 Månlampa med 16 färger  
 Ljuskälla: 4 st. 2835 SMD  
 Drivs med 3 st. AAA-batterier eller USB-kabel typ C.  
 Batteri: 3 st. AAA-batterier (medföljer inte)  
 Ingång: 5 V DC 1A  
 Vippströmställare för PÅ/AV.  
 Med Knack-funktion för ändring av färger  
 Med fjärrkontroll för ändring av färger  
 Fjärrkontroll:  
 Storlek: 85 x 50 x 7,5 mm  
 Material: ABS + PVC  
 Batteri: 1 st. CR2025 3 V litiumcell batterikapacitet: 160 mAh ingång 3 V DC 1,9 mA

#### Anmärkning:

- På grund av kretsinstallationen har den sfäriska kanten en del sömmar.
- A Korturlenfenomen kan bildas på objektets yta på grund av 3D-printningen.
- Produkten är inte vattentät och tål inte starka syror eller alkalier.
- Produkten får inte utsättas för våld eller tappas från höga platser.
- Knackning på lampan kan endast ändra färgstyrkan. Ljusstyrkan och blixtläge kan justeras med fjärrkontrollen.
- Endast för inomhusbruk.
- Placera inte och/eller exponera inte denna produkt för några värmekällor och direkt solljus för att förhindra överdriven värme.
- Förvara produkten i en torr, ren och säker miljö.



Denna symbol på produkten eller dess förpackning indikerar att denna produkt inte får slängas i eller tillsammans med annat hushållsavfall. Du ansvarar själv för kasseringen av din utrustning genom att lämna den till en utsett insamlingsplats för återvinning av avfall från elektrisk och elektronisk utrustning. Den separata insamlingen och återvinningen av din utrustning vid bortskaflande hjälper till att bevara naturresurser och säkerställa att utrustningen återvinns på ett sätt som skyddar människors hälsa och miljön. Kontakta din lokala myndighet för mer information om var du kan lämna ditt avfall för återvinning.



Förbrukade batterier får inte slängas i hushållsoporna, eftersom de kan innehålla giftiga ämnen och tungmetaller som kan vara skadliga för miljön och människors hälsa. Lämna batterierna till en lämplig plats för bortskaflande/insamling.



Håll utom räckhåll för barn. Det finns en risk att barn eller djur sväljer dem. Uppsök läkare omedelbart om någon sväljer ett batteri.

#### Importör:

NEDERLÄNDERNA  
 ASL Netherland B.V.  
 Kingsfordweg  
 151 (Amsterdam Sloterdijk Teleport Towers)  
 1043 GR, Amsterdam The Netherlands  
 Organisationsnummer: 67368468  
 Momsregistreringsnummer: NL856951997B01

ITALIEN  
 ASL ITALY SRL  
 Via Fiemo n. 3  
 Milan-20123 Italy  
 Momsregistreringsnummer: 10342410965

SPANIEN  
 ASIAN SOURCING LINK SPAIN, S.L.  
 C/ PADRE XIFRE 3 PLANTA 6, PUERTA 6  
 28002 MADRID  
 MADRID  
 Momsregistreringsnummer: B88515887

RUMÄNIEN  
 ASIAN SOURCING LINK SRL  
 STR. GARA HERA STRAU NR. 4D CORP C  
 BIROU E06 ETAJ 5  
 BUCHAREST-20334 RO - Rumänien  
 Momsregistreringsnummer: RO38317570

POLEN  
 ASL SERVICE (POLAND) SP. Z O.O  
 KRAKOWSKIE PRZEDMIĘSCIE 47/51 / 102,  
 WARSAW, POLEN  
 Momsregistreringsnummer: PLS272841420  
 POLEN

STORBRITANNIEN  
 Asian Sourcing Link UK Ltd  
 30 St Giles, Oxford, OX1 3LE,  
 Storbritannien  
 Momsregistreringsnummer: GB899856522

Batchkod: NL00869-08-2023

Tillverkad i Kina

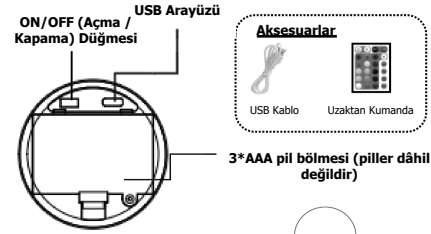
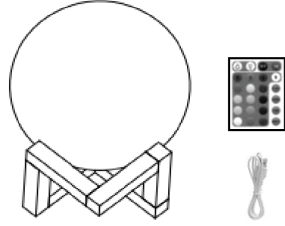
GB - SCAN FOR USER MANUAL  
 BA - SCAN PRO USER MANUAL  
 BG - СКАНИРАЙТЕ ЗА РУКОВОДСТВО ЗА ПОТРЕБИТЕЛИ  
 HR - skenirajte korisnički priručnik  
 CZ - SKENOVÁNÍ PRO UŽIVATELSKÁ PŘÍRUČKA  
 DK - SCAN FOR BRUGERVEJLEDNING  
 FI - etsi käyttöopas  
 FR - SCANNEZ POUR LE MANUEL DE L'UTILISATEUR  
 DE - NACH BENUTZERHÄNDBUCH SCANNEN  
 GR - ΕΓΧΕΙΡΙΔΙΟ ΧΡΗΣΗΣ ΓΙΑ ΧΡΗΣΤΗ  
 HU - keresse meg a felhasználói kézikönyvet  
 IS - leitðu að notendahandbók  
 IT - SCANSIONE DEL MANUALE DELL'UTENTE  
 LB - مسح دليل المستخدم  
 NL - SCAN VOOR GEBRUIKERSHANDLEIDING  
 MK - skenirajte za uputstvo za korisnikot  
 NO - SKANN ETTER BRUKERHÅNDBOK  
 PL - SKANUJ W CELU UŻYTKANIA INSTRUKCJI OBSŁUGI  
 PT - DIGITALIZAR O MANUAL DO USUÁRIO  
 RO - SCANĂ PENTRU MANUAL DE UTILIZARE  
 RS - SCAN PRO USER MANUAL  
 SK - SKENOVANIE PRE POUŽÍVATEĽSKÚ PRÍRUČKU  
 SI - SKENIRAJ ZA UPORABNIŠKI PRIRUČNIK  
 ES - ESCANEAR PARA EL MANUAL DEL USUARIO  
 SE - SKANNA EFTER BRUKSANVISNING  
 TR - KULLANIM KILAVUZUNU ARAYIN



## Herbalife Moon Light

### Kullanıcı Kılavuzu

Lütfen talimatları dikkatlice okuyun ve kullanım kılavuzunu ileride başurmak üzere saklayın.



3\*AAA pil bölmesi (piller dâhil değildir)

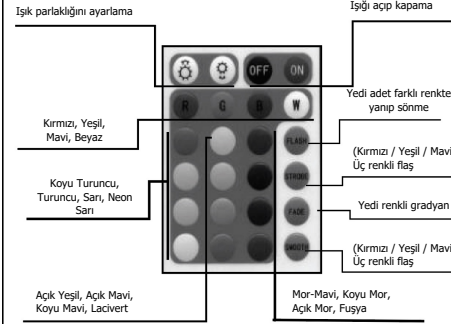
#### Ahşap stand kurulum kılavuzu:



#### Çalıştırma kılavuzu:

1. Adım: Pil bölmesine 3\*AAA pil yerleştirin veya Type-C USB kabloyla güç kaynağına bağlayın.
2. Adım: Ay Lambasının altındaki anahtarı açık konuma getirin.
3. Adım: Ay Lambasını çalıştırmak için uzaktan kumandadaki "ON" (Açma) düğmesine basın. Uzaktan kumandayı kullanarak ışığın parlaklığını, rengini ve yanıp sönme şeklini değiştirebilirsiniz. Ay Lambasına elinizle dokunarak da ışık rengini değiştirebilirsiniz.

#### Uzaktan Kumanda Talimatları:



#### Özellikler:

Ürün adı: Ahşap Standlı Ay Lambası  
Model No.: HDL1105  
Ay lambası boyutu: Çap 15cm  
Materyal: PVC + Ahşap stand  
16 Renkli Ay Lambası  
Işık kaynağı: 4\*2835 SMD  
3\*AAA pil veya Type-C USB kabloyla çalışır.  
Pil: 3\*AAA pil (dâhil değildir)  
Giriş: 5V DC 1A  
Anahtar ON / OFF konumunda açılıp kapanır.  
Lambaya dokunarak renk değiştirin  
Uzaktan kumandayla renk değiştirin  
Uzaktan Kumanda:  
Ebat: 85\*50\*7,5 mm  
Materyal: ABS + PVC  
Pil: 1\*CR2025 3V Lityum Hücrem Pil Kapasitesi: 160 mAh Giriş: 3V DC 1,9 mA

#### Dikkat:

1. Devre kurulumundan kaynaklı olarak kürenin kenarında bir birleşim hattı görünecektir.
2. Üç boyutlu baskının yapısı gereği nesnenin yüzeyinde tırtıklı bir görünüm olabilir.
3. Bu ürün suya, güçlü asitlere veya alkali maddelere karşı dayanıklı değildir.
4. Bu ürün darbelere veya yüksekten düşmelere karşı dayanıklı değildir.
5. Lambaya dokunarak yalnızca ışığın rengini değiştirebilirsiniz. Işık parlaklığı ve yanıp sönme modu uzaktan kumandayla değiştirilebilir.
6. Yalnızca kapalı mekanlarda kullanıma uygundur.
7. Ürünün aşırı ısınmasını önlemek için ürünü ısı kaynaklarından ve doğrudan güneş ışığından uzaktaki tutun.
8. Lütfen ürünü kuru, temiz ve güvenli bir ortamda muhafaza edin.



Bu üründeki sembol veya ambalajı, bu ürünün diğer evsel atıklarla birlikte bertaraf edilmemesi gerektiğini göstermektedir. Bu tür elektrik ve elektronik ürünlerin atıklarını toplandırdığı geri dönüşüm noktalarına teslim ederek doğru şekilde bertaraf edilmesini sağlamak sizin sorumluluğunuzdadır. Atık ürünlerin ayrı bir noktada toplanması ve geri dönüşüme girmesi doğal kaynakların korunmasını ve ürünün insan sağlığını ve çevreyi koruyan bir şekilde geri dönüştürülmesini sağlar. Geri dönüşüm amacıyla atıklarınızı bırakabileceğiniz noktalar hakkında bilgi edinmek için yerel makamlarla iletişime geçin.



Kullanılmış piller, çevreye ve insan sağlığına zararlı olabilecek zehirli elementler ve ağır metaller içerebileceğinden bu ürünleri uygun bir atık bertaraf / toplama tesisine ulaştırmalısınız.



Pilleri çocukların erişemeyeceği bir yerde saklayın. Çocukların veya hayvanların pillerle oynaması risklidir. Pilleri yutma durumunda derhal doktora başvurun.

#### İthalatçı:

HOLLANDA  
ASL Netherland B.V.  
Kingsfordweg  
151 (Amsterdam Sloterdijk Teleport Towers)  
1043 GR, Amsterdam Hollanda  
Şirket Sicil No. 67368468  
KDV No. NL856951997B01

POLONYA  
ASL SERVICE (POLAND) SP. Z O.O  
KRAKOWSKIE PRZEDMIĘSCIE 47/51 / 102,  
VARŞOVA, POLONYA  
KDV No. PL5272841420 POLONYA

BİRLEŞİK KRALLIK  
Asian Sourcing Link UK Ltd  
30 St Giles, Oxford, OX1 3LE,  
Birleşik Krallık  
KDV No. GB899856522

İTALYA  
ASL ITALY SRL  
Via Fiemo n. 3  
Milan-20123 İtalya  
KDV No. 10342410965

İSPANYA  
ASIAN SOURCING LINK SPAIN, S.L.  
C/ PADRE XIFRE 3 PLANTA 6, PUERTA 69  
28002 MADRID  
MADRID  
KDV No. B88515887

ROMANYA  
ASIAN SOURCING LINK SRL  
STR. GARA HERAŞTRAU NR. 4D CORP C  
BIROU E06 ETA) 5  
BUKREŞ-20334 RO - Romanya  
KDV No. RO38317570

Parti Kodu: NL00869-08-2023

Çin'de Üretilmiştir

GB - SCAN FOR USER MANUAL  
BA - SCAN PRO USER MANUAL  
BG - СКАНИРАЙТЕ ЗА ПОУЗІВАТЕЛСКО ЗА ПОТРЕБИТЕЛ  
HR - skenirajte korisnički priručnik  
CZ - SKENOVÁNÍ PRO UŽIVATELSKÁ PŘÍRUČKA  
DK - SCAN FOR BRUGERVEJLEDNING  
FI - etsi käyttöopas  
FR - SCANNEZ POUR LE MANUEL DE L'UTILISATEUR  
DE - NACH BENÜTZERHANDBUCH SCANNEN  
GR - ΕΓΧΕΙΡΙΔΙΟ ΧΡΗΣΗΣ ΓΙΑ ΧΡΗΣΤΗ  
HU - keresse meg a felhasználói kézikönyvet  
IS - leitðu að notendahandbók  
IT - SCANSIONE DEL MANUALE DELL'UTENTE  
LB - مسج ذليل المستخدم  
NL - SCAN VOOR GEBRUIKERSHANDLEIDING  
MK - скенирајте за упатство за корисникот  
NO - SKANN ETTER BRUKERHÅNDBOK  
PL - SKANUJ W CELU UŻYSKANIA INSTRUKCJI OBSŁUGI  
PT - DIGITALIZAR O MANUAL DO USUÁRIO  
RO - SCANĂ PENTRU MANUAL DE UTILIZARE  
RS - SCAN PRO USER MANUAL  
SK - SKENOVANIE PRE POUŽIVATEĽSKÚ PŘÍRUČKU  
SI - SKENIRAJ ZA UPORABNIŠKI PRIRUČNIK  
ES - ESCANEAR PARA EL MANUAL DEL USUARIO  
SE - SKANNA EFTER ANVÄNDARHÄNDBOK  
TR - KULLANIM KILAVUZU İÇİN TARATIN

